

Утверждено
годовым общим собранием акционеров
ОАО «КЭС-Прикамье»
«30» июня 2008 г.

Утверждено
Советом директоров ОАО «КЭС-Прикамье»
Протокол № 03/08 от «05» марта 2008 г.

Председатель Совета директоров
ОАО «КЭС-Прикамье»


/Н.В. Бородина/

Годовой отчет
Открытого акционерного общества
«Комплексные энергетические системы -
Прикамье»
за 2007 год

г. Пермь
2008 год

Содержание:	
<i>Обращение</i>	стр. 3
<i>I. Общие сведения об ОАО «КЭС-Прикамье»</i>	
1.1. Общая информация	стр. 3
1.2. Структура акционерного капитала	стр. 4
1.3. Краткая история Общества	стр. 4
1.4. Организационная структура Общества	стр. 5
1.5. Модель бизнеса	стр. 6
1.6. Положение Общества в отрасли	стр. 7
1.7. Приоритетные направления деятельности Общества	с тр. 8
1.8. Основные факторы риска для Общества	стр. 8
<i>II. Корпоративное управление</i>	
2.1. Информация об органах управления Общества	стр. 8
2.2. Совет директоров Общества	стр. 9
2.3. Общее собрание акционеров Общества	стр. 11
2.4. Единоличный исполнительный орган Общества	стр. 12
2.5. Ревизионная комиссия Общества	стр. 13
2.6. Филиалы (представительства), дочерние и зависимые Общества	стр. 13
2.7. Информация о крупных сделках и сделках с заинтересованностью совершенных Обществом	стр. 13
<i>III. Основные показатели финансовой отчетности ОАО «КЭС-Прикамье»</i>	
3.1. Бюджет доходов и расходов Общества	стр. 14
3.2. Основные показатели финансовой отчетности Общества	стр. 17
3.3. Характеристика финансового состояния Общества	стр. 17
3.4. Тарифная политика Общества	стр. 19
<i>IV. Сбытовая деятельность</i>	
4.1. Задачи сбытовой деятельности, решенные в течение финансового года	стр. 20
4.2. Объем продаж	стр. 20
4.3. Дебиторская задолженность	стр. 21
4.4. Структура общего объема продаж энергоресурсов потребителям	стр. 22
<i>V. Инвестиционная деятельность</i>	стр. 23
<i>VI. Кадровая и социальная политика</i>	стр. 23
<i>VII. Задачи и перспективы Общества на будущий год</i>	стр. 26
<i>VIII. Основные показатели бухгалтерской отчетности ОАО «КЭС-Прикамье»</i>	
8.1. Основные положения учетной политики Общества	стр. 27
8.2. Бухгалтерский баланс Общества за финансовый год (годовой бухгалтерский баланс)	стр. 30
8.3. Отчет о прибылях и убытках	стр. 46
8.4. Заключение аудитора	

Уважаемые акционеры, партнеры, коллеги!

Представляем Вашему вниманию годовой отчет **Открытого акционерного общества «Комплексные энергетические системы -Прикамье» (ОАО «КЭС-Прикамье»).**

ОАО «КЭС-Прикамье» - компания, осуществляющая деятельность по обслуживанию сетей и транспортировке электрической и тепловой энергии. Работает на территории Пермского края в городах: Горнозаводск, Гремячинск, Кизел, Очер, Суксун, Чайковский, а также в микрорайоне Бумажник города Перми. «КЭС-Прикамье» входит в группу компаний «КЭС-Холдинга», с 2006 года находится под оперативным управлением ОАО "Российские коммунальные системы". Совокупный объем услуг группы предприятий «КЭС-Холдинга» в Пермском крае в 2007 году составил 1,404 млрд рублей.

В 2007 году инвестиции **ОАО «КЭС-Прикамье»** в сфере энергетики составили 15 350 291,27 млн рублей – 3 538 371 млн рублей было направлено на реконструкцию социально значимых объектов в Чайковском, а 11 811 920,27 млн рублей – на строительство электросетей в Горнозаводске. В результате проведения этих мероприятий значительно повысилась надежность электросетей в Чайковском, и были созданы возможности для застройки территории в Горнозаводске.

В 2008 году **ОАО «КЭС-Прикамье»** планирует увеличить объем капитальных вложений – до 58 774 млн. рублей. На эти средства будут построены электросетевые объекты в Горнозаводске, Чайковском, Очере, Гремячинске, Александровске, Кизеле, Суксуне и в микрорайоне Бумажник города Перми. Нужно отметить, что реконструкцию и капитальное строительство ОАО «КЭС-Прикамье» осуществляет, прежде всего, в тех территориях, где предприятие ведет деятельность на долгосрочной основе или имеет гарантии долгосрочных отношений.

I. Общие сведения об ОАО «КЭС-Прикамье».

1.1. Общая информация

Наименование: Открытое акционерное общество «Комплексные Энергетические Системы - Прикамье» (ОАО «КЭС-Прикамье»),

Адрес: 614002, г. Пермь, ул. Сибирская, д.94.

Телефон: 8(342)218-16-31.

Факс: 8(342)218-16-31.

E-mail: ekmo@permkrai.ru

Аудитором ОАО «КЭС-Прикамье» является: ЗАО Аудиторско – консалтинговая фирма «ЦБА».

1.2. Структура акционерного капитала

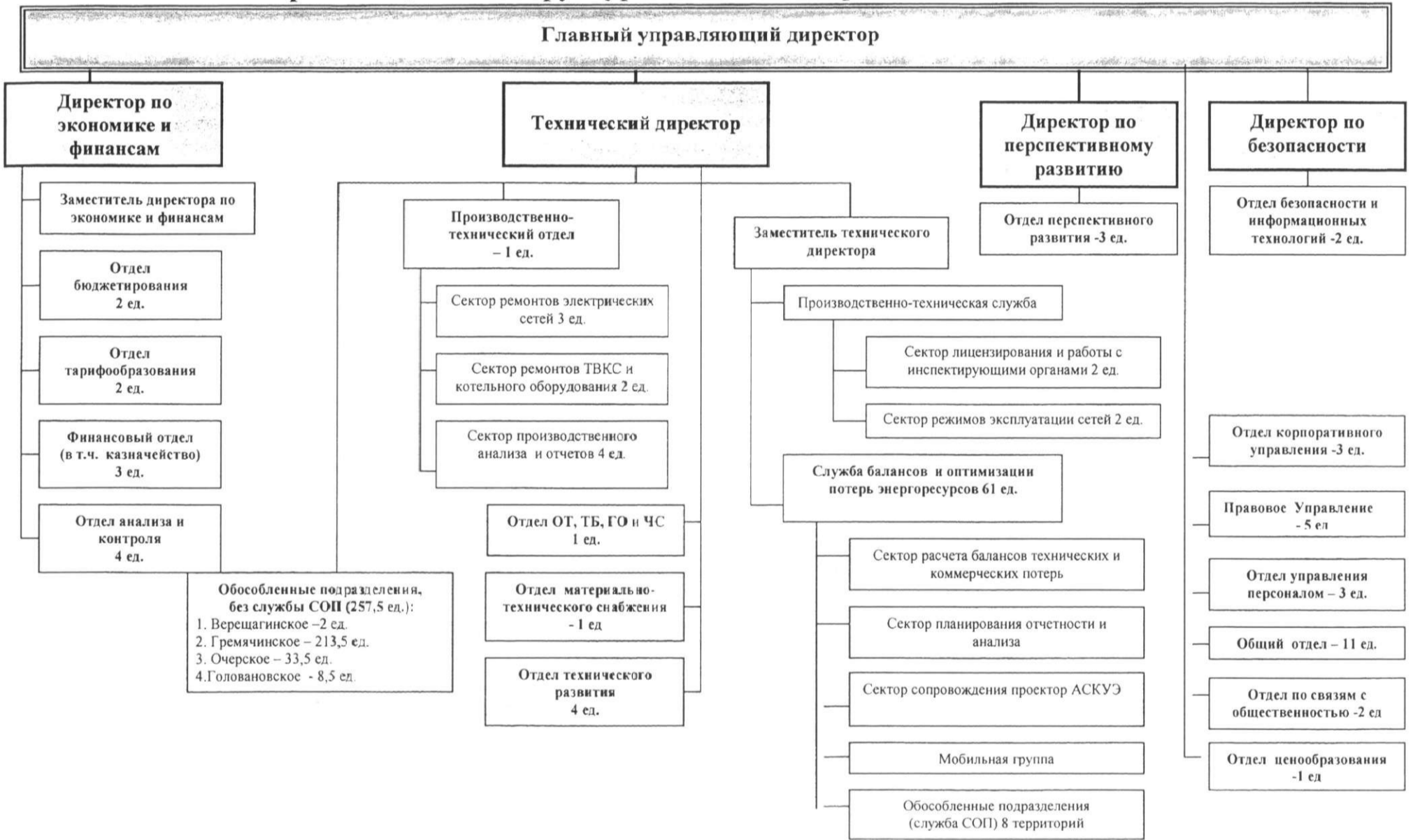
Уставный капитал ОАО «КЭС-Прикамье» 4 380 000 (четыре миллиона триста восемьдесят тысяч) именных обыкновенных бездокументарных акций, номинальной стоимостью 10 (десять) рублей каждая.

1.3. Краткая история ОАО «КЭС-Прикамье»:

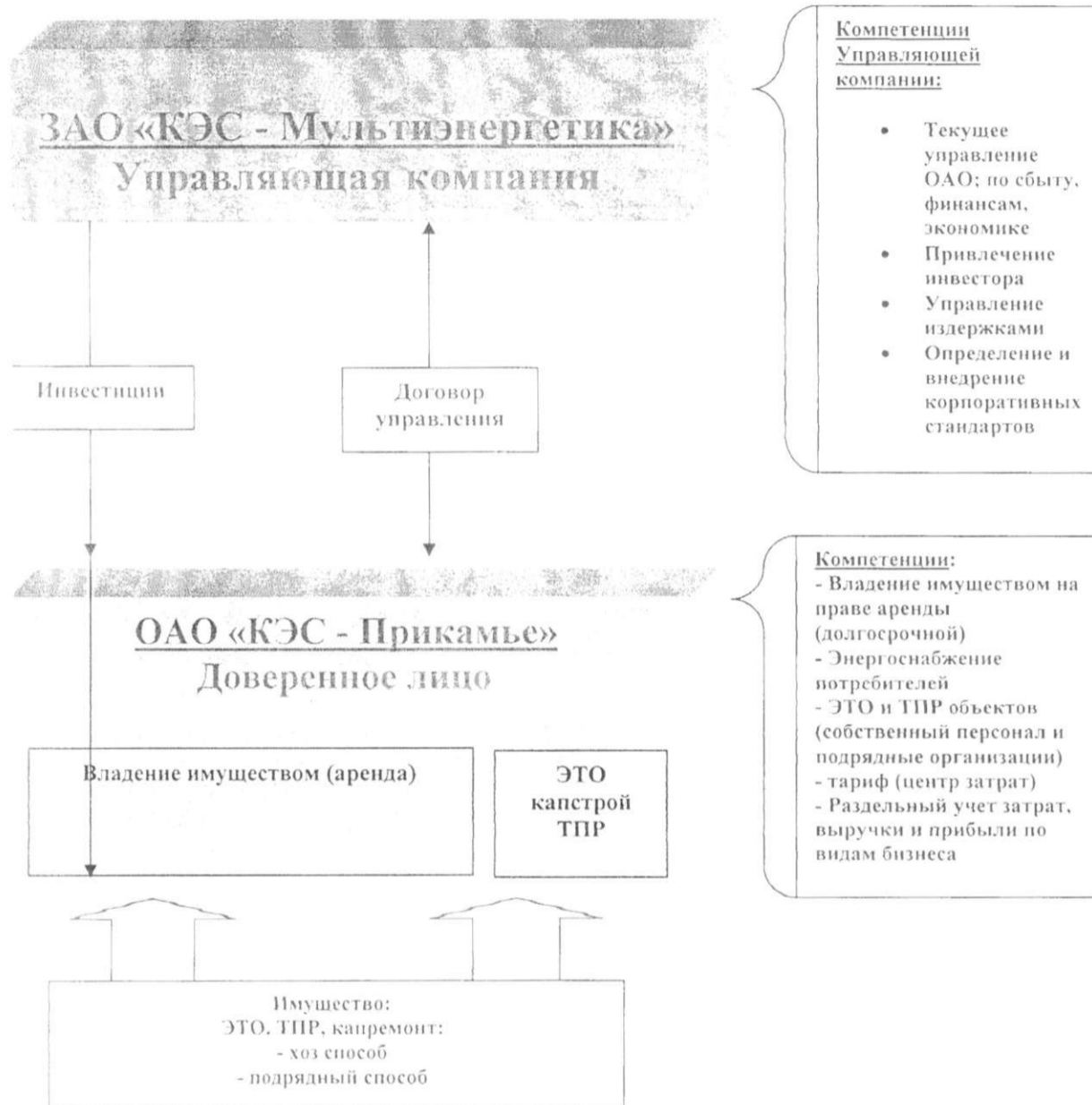
ОАО «КЭС-Прикамье» учреждено в марте 2004 г. Целью учреждения компании была реализация соглашения о взаимодействии закрытого акционерного общества «Комплексные энергетические системы» и администрации Пермского края при реализации инвестиционных проектов в отрасль жилищно-коммунального хозяйства на территории Пермской области, в частности, создание совместно с муниципальными образованиями и администрацией Пермской области региональной энергосбытовой компании и эффективное управление ее деятельностью.

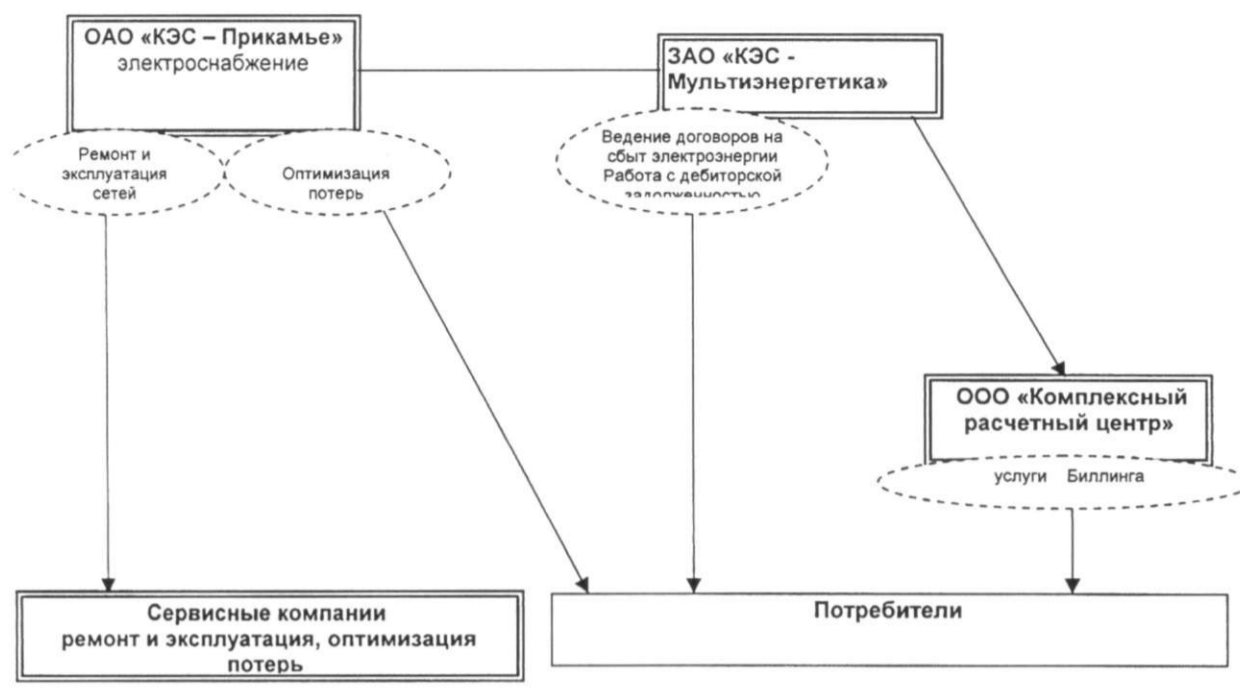
1.4. Организационная структура Общества

Организационная структура ОАО «КЭС-Прикамье» на 31.12.2007 г.



1.5. Модель бизнеса:





1.6. Положение Общества в отрасли:

Общество является одним из крупнейших предприятий в Пермском крае осуществляющих деятельность по электроснабжению потребителей всех категорий. К операционной деятельности Общество приступило с апреля 2004 года.

Основными факторами риска для Общества являются:

1. Сохранение для Компании тарифа, утвержденного для МУП, без учета специфики изменения структуры затрат.
2. Неисполнение обязательств со стороны МУП по вхождению в состав целевых территорий функционирования Компаний.
3. Длительные переговорные процедуры с Представителями муниципальных образований, по причине отсутствия опыта реализации предлагаемых экономико-правовых схем в сфере жилищно-коммунального хозяйства.
4. Расторжение и не продление на долгосрочную перспективу договоров аренды муниципальной собственности.
5. Правовые риски: Правовые риски связаны с исполнением обязательств по заключенным гражданско-правовым договорам на энергоснабжение ведомственного и муниципального жилого фонда, где плательщиками выступают учреждения, финансируемые из бюджета. Кроме этого ввиду несовершенства законодательной базы по возмещению предоставляемых Обществом согласно действующему законодательству льгот отдельным категориям граждан, имеют место значительные противоречия гражданского и бюджетного законодательства в пользу последнего. В результате Обществом ежегодно недополучаются суммы выпадающих расходов.

1.7. Приоритетные направления деятельности Общества:

- Обслуживание электрических сетей компании-учредителей и других организаций, продажа электрической энергии (мощности), а также обеспечение надлежащих расчетов за отпущенную электрическую энергию (мощность).
- Покупка и продажа электрической энергии (мощности) на федеральном оптовом рынке электрической энергии (мощности).
- Организация автоматизированного коммерческого и технического учета электрической энергии (мощности).
- Обеспечение учета задолженности потребителей за поставленную им электрическую энергию (мощность), а также совершение юридических и фактических действий по погашению дебиторской и кредиторской задолженности.
- Осуществление инвестиционной деятельности.
- Другие виды деятельности.

1.8. Основными факторами риска для Общества являются:

1. Сохранение для Компании тарифа, утвержденного для МУП, без учета специфики изменения структуры затрат.
2. Неисполнение обязательств со стороны МУП по вхождению в состав целевых территорий функционирования Компаний.
3. Длительные переговорные процедуры с Представителями муниципальных образований, по причине отсутствия опыта реализации предлагаемых экономико-правовых схем в сфере жилищно-коммунального хозяйства.
4. Расторжение и не продление на долгосрочную перспективу договоров аренды муниципальной собственности.
5. Правовые риски: Правовые риски связаны с исполнением обязательств по заключенным гражданско-правовым договорам на энергоснабжение ведомственного и муниципального жилого фонда, где плательщиками выступают учреждения, финансируемые из бюджета. Кроме этого ввиду несовершенства законодательной базы по возмещению предоставляемых Обществом согласно действующему законодательству льгот отдельным категориям граждан, имеют место значительные противоречия гражданского и бюджетного законодательства в пользу последнего. В результате Обществом ежегодно недополучаются суммы выпадающих расходов.

II. Корпоративное управление.

2.1. Информация об органах управления.

органами управления ОАО «КЭС-Прикамье» являются Общее собрание акционеров, Совет директоров, единолично исполнительный орган - управляющая организация ЗАО «КЭС-Гультиэнергетика».

2.2. Состав Совета директоров с 01.01.2007г. до 29.06.2007г.:

№ /п	Ф.И.О. члена Совета директоров, краткие биографические данные членов Совета директоров	Сведения о владении акциями, % от уставного капитала
1	Авралов Денис Викторович, Начальник Департамента развития ОАО «РКС»	акциями не владеет
2	Бородина Наталья Вячеславовна, Начальник Департамента корпоративных отношений ОАО «РКС»	акциями не владеет
3	Брусникин Николай Юрьевич, Первый зам. Председателя Правления ОАО «РКС»	акциями не владеет
4	Маслов Андрей Анатольевич, Начальник Департамента оперативного управления ДЗО ОАО «РКС»	акциями не владеет
5	Осина Елена Владимировна, Начальник Департамента экономики и финансов ДЗО ОАО «РКС»	акциями не владеет
6	Серебренников Олег Николаевич, Начальник производственно-технического Департамента ОАО «РКС»	акциями не владеет
7	Соковнин Александр Валерьевич, Начальник Департамента стратегического планирования ОАО «РКС»	акциями не владеет
8	Степанов Николай Владимирович, Зам. Председателя Правления – Исполнительный директор ОАО «РКС»	акциями не владеет
9	Просянкин Денис Сергеевич, Начальник Департамента по сбытовой деятельности ОАО «РКС»	акциями не владеет

Состав Совета директоров с 29.06.2007г. до 31.12.2007г.:

№ п/п	Ф.И.О. члена Совета директоров, краткие биографические данные членов Совета директоров	Сведения о владении акциями, % от уставного капитала
1	Бородина Наталья Вячеславовна, Начальник Департамента корпоративных отношений ОАО «РКС»	акциями не владеет
2	Воронова Оксана Сергеевна, Начальник Отдела Департамента корпоративных отношений ОАО «РКС»	акциями не владеет
3	Иванова Марина Борисовна, Начальник Управления Департамента корпоративных отношений ОАО «РКС»	акциями не владеет
4	Маслов Андрей Анатольевич, Начальник Департамента оперативного управления ДЗО ОАО «РКС»	акциями не владеет
5	Серебренников Олег Николаевич, Начальник производственно-технического Департамента ОАО «РКС»	акциями не владеет
6	Лавров Алексей Анатольевич, Зам. Начальника Департамента экономики и финансов ОАО «РКС»	акциями не владеет
7	Степанов Николай Владимирович, Зам. Председателя Правления – Исполнительный директор ОАО «РКС»	акциями не владеет
8	Просянкин Денис Сергеевич, Начальник Департамента по сбытовой деятельности ОАО «РКС»	акциями не владеет
9	Кухарева Ольга Александровна, Начальник Отдела Департамента корпоративных отношений ОАО «РКС»	акциями не владеет

2.3. Акционеры ОАО «КЭС – Прикамье» на 31.12.2007г.:

№ п/п	Полное наименование	Удостоверяющий документ	Место нахождения Почтовый адрес	Количество акций	Количество голосов	Процентов от общего количества голосов
1	Общество с ограниченной ответственностью «Ферра»	Свидетельство о регистрации от 06.06.2005г. ОГРН: 1056603180314 ИФНС РФ России по Железнодорожному району г. Екатеринбурга	Россия, 620017, Екатеринбург, Полимерный переулок, д. 4	3 125 400	3 125 400	71.3%
2	Муниципальное унитарное предприятие «Городские коммунальные электрические сети»	Свидетельство о регистрации от 03.12.2002г. ОГРН: 1025901976473 ИМНС РФ №11 по Пермской области и Коми – Пермскому автономному округу	618500, Пермский край, г. Соликамск, ул. Калийная, д. 91	355 200	355 200	8.1%
3	Муниципальное унитарное предприятие «Горэлектросеть»	Свидетельство о регистрации от 23.08.2002г. ОГРН: 1025901886933 ИМНС РФ по налогам и сборам №5 по Пермской области и Коми – Пермскому автономному округу	617580, Пермский край, г. Кунгур, ул. Красноармейская, д. 8а	263 400	263 400	6,0%
4	Муниципальное унитарное предприятие «Коммунальные электрические сети»	Свидетельство о регистрации от 10.12.2003г. ОГРН: 1025901829964 ИМНС РФ по налогам и сборам по г. Кизелу Пермской области	618355, Пермский край, г. Кизел, Заводское шоссе, д. 5	171 600	171 600	3.9%
5	Муниципальное унитарное предприятие «Верещагинские городские электрические сети»	Свидетельство о регистрации от 31.03.1992г. ОГРН: 1025902152649 ИМНС РФ №3 по Пермской области и Коми – Пермскому автономному округу	617120, Пермский край, г. Верещагино, ул. О. Кошевого, д. 22а	164 400	164 400	3.8%

6	Муниципальное унитарное предприятие «Очерские городские электрические сети»	Свидетельство о регистрации от 23.03.2001г. ОГРН: 1025902377104 Администрация Очерского района	617140, Пермский край, г. Очер, пер. Дорожный, д. 13а	84 000	84 000	1.9%
7	Муниципальное унитарное предприятие «Горнозаводские электрические сети»	Свидетельство о регистрации ОГРН: 2059001929732 ИМНСРФ по Горнозаводскому району Пермской области	618820, Пермский край, г.Горнозаводск, ул. Школьная, д. 5	82 800	82 800	1.9%
8	Муниципальное унитарное предприятие «Горэнерго»	Свидетельство о регистрации от 30.06.2003г. ОГРН: 2035901828598 ИМНС РФ №14 по Пермской области и Коми – Пермскому автономному округу	618270, Пермский край, г. Гремячинск, ул. Ленина, д. 138 а	77 400	77 400	1.8%
9	Муниципальное унитарное предприятие «Суксунские коммунальные электросети»	Свидетельство о регистрации от 05.03.2004г. ОГРН: 1045902180180 ИМНС РФ №12 по Пермской области и Коми – Пермскому автономному округу	617560, Пермский край, п. Суксун, ул. Механизаторов, д. 36	55800	55800	1.3%
Итого:				4 380 000	4 380 000	100%

- физических лиц нет,
- иных категорий акционеров нет.

2.4. Единоличный исполнительный орган.

Сведения о лице, занимающем должность единоличного исполнительного органа Общества, в том числе краткие биографические данные и информация о владении акциями Общества в течение отчетного года.

Вознаграждение единоличного исполнительного органа Общества-управляющей организации осуществлялось в виде вознаграждения по договору о передаче управляющей организации полномочий единоличного исполнительного органа акционерного Общества.

Вознаграждение единоличного исполнительного органа Общества - Генерального директора осуществлялось в виде вознаграждения по трудовому контракту.

Вознаграждение за исполнение функций членов Совета директоров не производилось.

2.5. Ревизионная комиссия:

№ п/п	Ф.И.О.
1	Белов Геннадий Александрович
2	Кашпитарь Ирина Ивановна
3	Лавров Владимир Александрович

2.6. Филиалы (представительства), дочерние и зависимые Общества-Отсутствуют.

2.7. Информация о крупных сделках и сделках с заинтересованностью, совершенных Обществом в течении финансового года:

В отчетном году Общество не совершало крупных сделок, а также иных сделок, на совершение которых распространяется порядок одобрения крупных сделок.

В отчетном году Общество совершало следующие сделки, признаваемые сделками, в совершении которых имеется заинтересованность:

Договор оказания услуг № КЭС-М/КЭС-П от 01.05.2007г. с ОАО «КЭС-Прикамье» (Организация) на следующих условиях:

- Предмет сделки – оказание Организацией услуг связи, включая сотовую связь, услугами по информационному обслуживанию программного комплекса «Консультант плюс»; осуществлять настройку, администрирование, диагностику и профилактику систем; оказывать иные услуги, необходимые для ведения хозяйственной деятельности Общества, согласно настоящего Договора;
- Стоимость услуг определяется ежемесячно по акту приемки оказанных услуг;
- Оплата по настоящему Договору производится на основании выставленных Организацией счетов фактур и подписанных сторонами актов приемки.

III. Основные показатели финансовой отчетности ОАО «КЭС-Прикамье».

3.1. Бюджет доходов и расходов:

Динамика основных показателей Бюджета доходов и расходов за 2005-2007г.г. ОАО "КЭС-Прикамье"

№ п/п	статья	сумма, тыс.руб без НДС			относит откл, %		
		2005	2006	2007	2006/2005	2007/2006	2007/2005
1.	Выручка (нетто) от продажи товаров, продукции, работ, услуг	619 717	544 740	436 181	87,9	80,07	70,38
	в том числе:						
1.1.	Основная продукция	619 717	526 311	398 513	84,93	75,72	64,31
1.1.1.	Электроснабжение	612 522	465 312	391 550	75,97	84,15	63,92
1.1.2.	Теплоснабжение	0	4 599	6 964	-	151,4	-
1.1.3.	Водоснабжение и Водоотведение	7 195	56 400	0	783,92	0	0
1.2.	Ремонтные и др. работы по арендуемым объектам (за счет бюджетного финансирования, арендной платы)	0	0	0	-	-	-
1.2.1.	Электроснабжение	0	0		-	-	-
1.2.2.	Теплоснабжение	0	0		-	-	-
1.2.3.	Водоснабжение и Водоотведение	0	0		-	-	-
1.3.	Прочие виды продукции, работ, услуг	0	18 429	37 668	-	204,39	-
2	Себестоимость реализованной продукции, работ, услуг	643 290	527 525	407 663	82	77,28	63,37

	в том числе:				-	-	-
2.1.	Основная продукция	643 290	513 844	397 440	79,88	77,35	61,78
2.1.1.	Электроснабжение	635 826	439 212	365 425	69,08	83,2	57,47
2.1.2.	Теплоснабжение	0	6 175	32 016	-	518,48	-
2.1.3.	Водоснабжение и Водоотведение	7 465	68 456	0	917,06	0	0
2.2.	Ремонтные и др. работы по арендуемым объектам (за счет бюджетного финансирования, арендной платы)	0	0	0	-	-	-
2.2.1.	Электроснабжение	0	0		-	-	-
2.2.2.	Теплоснабжение	0	0		-	-	-
2.2.3.	Водоснабжение и Водоотведение	0	0		-	-	-
2.3.	Прочие виды продукции, работ, услуг	0	13 682	10 223	-	74,72	-
3	Валовая прибыль	-23 573	17 215	28 518	-73,03	165,66	-120,97
	в том числе:				-	-	-
3.1.	Основная продукция	-23 573	12 468	1 073	-52,89	8,61	-4,55
3.1.1.	Электроснабжение	-23 303	26 100	26 125	-112	100,1	-112,11
3.1.2.	Теплоснабжение	0	-1 575	-25 052	-	1590,1	-
3.1.3.	Водоснабжение и Водоотведение	-270	-12 056	0	4463,42	0	0
3.2.	Ремонтные и др. работы по арендуемым объектам (за счет бюджетного финансирования, арендной платы)	0	0	0	-	-	-
3.2.1.	Электроснабжение	0	0		-	-	-
3.2.2.	Теплоснабжение	0	0		-	-	-
3.2.3.	Водоснабжение и Водоотведение	0	0		-	-	-

3.3.	Прочие виды продукции, работ, услуг	0	4 747	27 445	-	578,12	-
II. ОПЕРАЦИОННЫЕ ДОХОДЫ И РАСХОДЫ							
Сальдо операционных доходов и расходов		-5 423	-10 281	2 362	189,57	-22,98	-43,56
4	Операционные доходы	7 293	18 191	106 274	249,45	584,21	1457,29
5	Операционные расходы	12 716	28 472	103 912	223,91	364,96	817,19
III. ВНЕРЕАЛИЗАЦИОННЫЕ ДОХОДЫ И РАСХОДЫ							
Сальдо внереализационных доходов и расходов		-657	-4 824		734,38	0	0
6	Внереализационные доходы	472	254		53,85	0	0
7	Внереализационные расходы	1 129	5 078		449,87	0	0
IV. ФОРМИРОВАНИЕ ПРИБЫЛИ							
8	Прибыль/убыток до налогообложения	-29 653	2 110	30 880	-7,12	1463,23	-104,14
9	Отложенные налоговые активы	13244	-2 291	-3 677	-17,3	160,49	-27,76
10	Отложенные налоговые обязательства	50	19	695	38,81	3579,08	1389,18
11	Текущий налог на прибыль	0	929	0	-	0	-
12	Иные аналогичные платежи	0	36	3 166	-	8791,96	-
13	Прибыль/убыток от деятельности	-16 459	-1 166	23 342	7,08	-2002,77	-141,82
14	Чрезвычайные доходы	0	0	0	-	-	-
15	Чрезвычайные расходы	0	0	0	-	-	-
16	Чистая прибыль	-16 459	-1 166	23 342	7,08	-2002,77	-141,82

Предложение по использованию прибыли за 2007год- на покрытие убытков прошлых лет (на 1.01.07г сумма непокрытого убытка составляет (-43 989,8822т.р.)

3.2. Основные показатели финансовой отчетности Общества:

Наименование показателя	ед.изм	За 2007г., в тыс. руб.
Выручка	тыс руб без НДС	436181
в т.ч. по основной деятельности	тыс руб без НДС	398 513
Себестоимость	тыс руб без НДС	407663
в т.ч. по основной деятельности	тыс руб без НДС	397 440
Затраты на 1 рубль реализованной продукции	коп	93,46
Результат реализации продукции (валовая прибыль)	тыс руб без НДС	28 518
в т.ч. по основной деятельности	тыс руб без НДС	1 073
Рентабельность деятельности	%	6,54
Рентабельность основной деятельности	%	0,27
Прочие доходы и расходы (нетто)	тыс руб без НДС	2 362
Прибыль (убыток) до налогообложения	тыс руб без НДС	30 880
Рентабельность продаж (до налогообложения)	%	7,08
Налог на прибыль и обязательные платежи	тыс руб без НДС	7 538
Чистая прибыль	тыс руб без НДС	23 342

3.3. Характеристика финансового состояния Общества:

Активы, находящиеся в распоряжении Общества на конец 2007 года, составили **262 401 тыс. руб.**, в т.ч. :

- внеоборотные активы 77 094 тыс. руб. (удельный вес в общей сумме активов 29,3%)
- оборотные активы 185 307 тыс. руб. (70,7%).

Во внеоборотных активах основные средства составили – 32581 т.р. (42,2%) ; незавершенное строительство – 28954 т.р. (37,6%).

Структура оборотных активов, всего активов 185307 т.р. в т.ч.:

- Запасы – 13513 т.р. (7,3%)
- Налог на добавленную стоимость по приобретенным ценностям – 5323 т.р. (2,8%)
- Дебиторская задолженность – 166061 т.р. (89,6%)
- Денежные средства – 410 т.р. (0,3%)

Основная часть оборотных активов приходится на дебиторскую задолженность, в основном это текущая задолженность по покупателям.

Структура совокупных пассивов, общая сумма источников 262 401 т.р., в т.ч.:

- Собственный капитал - 23152 т.р. или 8,8% в общей сумме источников , где
- уставной капитал составляет 43 800 т.р.

За 2007 год уставной капитал Общества не изменился. Непокрытый убыток с учетом нераспределенной прибыли составил 20648 т.р.

- Краткосрочные обязательства 238 484 т.р., в т.ч.:
 - займы и кредиты 73346 т.р. (30,7%)
 - кредиторская задолженность 165138 т.р. (69,3%).

В структуре кредиторской задолженности преобладают обязательства перед поставщиками и прочими кредиторами, соответственно 31,3% и 59,0%.

Кредиторская задолженность по заработной плате составила 33 т.р. (0,01%), что не превышает среднемесячный фонд оплаты труда.

Кредиторская задолженность по налогам составила 2179 т.р. (1,3%).

ПОКАЗАТЕЛИ	01.01.06	01.01.07	01.01.08	Абсолютное изменение (2008г. к 2007г.)	Относительные изменения %
Коэффициент срочной ликвидности	0,88	0,55	0,7	0,15	15%
Коэффициент текущей ликвидности	0,93	0,67	0,78	0,11	11%
Коэффициент финансовой независимости	0,05	-0,001	0,09	0,091	9,1%
Рентабельность продаж	0,02	0,03	0,08	0,05	5%
Рентабельность собственного капитала	-0,96	-6,14	1,01	7,15	715%
Рентабельность активов	-0,05	-0,01	0,09	0,1	10%
Динамика дебиторской задолженности	X	-1,65	0,48	2,13	213%
Динамика кредиторской задолженности	X	-0,43	0,1	0,53	53%
Соотношение Д-т и К-т задолженности	X	0,57	1,01	0,44	44%

Коэффициенты срочной и текущей ликвидности имеют значения меньше нормативного уровня, что говорит о том, что Общество на отчетную дату не может покрыть краткосрочную задолженность имеющимися денежными средствами даже при полном погашении дебиторской задолженности. Тем не менее, в сравнительном анализе по годам по коэффициентам прослеживается положительная динамика роста. По состоянию на 1 января 2008г. показатели выше, чем по состоянию на 1 января 2007г., рост коэффициента срочной и текущей ликвидности составил соответственно 15% и 11%.

Коэффициент финансовой независимости при норме 0,6 и выше составляет 0,09, что говорит о росте валюты баланса за счет увеличения кредиторской задолженности и о дефиците средств.

По итогам отчетных периодов (2005- 2007г.г.) наблюдается положительная динамика по снижению убытка. По результатам 2007 года Общество вышло на прибыль в размере 23,3 млн. руб.. Положительные изменения в структуре прибыли (убытка) произошли в основном за счет снижения себестоимости по основным видам деятельности и за счет прочих доходов.

Изменения финансовых результатов оценена показателем рентабельности продаж, по которому прослеживается положительная динамика роста (на 5%) валовой прибыли в объеме продаж.

По итогам 2007г. показатель рентабельности собственного капитала и рентабельность активов соответственно составили 1,01 и 0,09.

Динамика дебиторской задолженности за 2007г. относительно 2006г. имеет положительное значение и составила 213%.

Динамика кредиторской задолженности за 2007г. относительно 2006г. имеет положительное значение и составила 53%.

Соотношение дебиторской и кредиторской задолженности на отчетный период составило 1,01, что говорит о балансе обязательств и рассматривается как положительный фактор.

Увеличение оборотных средств за 2007 год составило 25%.

Эффективность использования оборотного капитала за 2007г. по сравнению с 2006г. увеличилась на 7%; при этом оборачиваемость запасов снизилась в 1,87 раз. В целом оборачиваемость всех активов снизилась на 8,6 %, что является отрицательным фактором.

Показатели деловой активности

	Ед. изм.	2006г.	2007г.
Оборачиваемость дебиторской задолженности	оборотов	3,5	3,47
	Дней	104	105
Оборачиваемость запасов	оборотов	47,84	24,58
	Дней	8	15
Оборачиваемость оборотных активов	оборотов	2,45	2,62
	Дней	149	139
Оборачиваемость всех активов	оборотов	1,96	1,81
	Дней	186	202

Коэффициенты финансовой устойчивости

		норма	2006г.	2007г.
Коэффициент автономии	Доля собственного капитала в совокупных обязательствах	0,5	-0,0009	0,088
Коэффициент долговой загрузки	Соотношение заемных средств и собственного капитала	≤ 1	-1161,9	10,33

3.4.Тарифная политика.

Динамика тарифов ОАО "КЭС-Прикамье"

	ед.изм.	2005	2006	2007	2008	
					до 1.03	с 1.03
без НДС*						
ОАО "КЭС-Прикамье"						
<i>Тарифы на передачу электроэнергии</i>						
СН2	коп./кВтч		77,3	55,19		
НН	коп./кВтч		(1)	143,41		
ставка за содержание сетей	руб./кВт в мес.				525,93 6	389,51 5
ставка за оплату потерь	руб./кВтч				0,216	0,2112
<i>Тарифы на теплоэнергию</i>						
Очерское городское поселение	руб./Гкал		506,06	735,79		
Павловское городское поселение	руб./Гкал		(5)	577,66		
<i>Плата за технологическое присоединение к сетям (2)</i>						
Физические лица (с НДС)	руб.		550	550	550	
<i>Прочие потребители</i>						
до 30 кВт (0,4 кВ)	руб./кВт		7 178	7 178	7 178	
31-100 кВт (0,4 кВ)	руб./кВт		6 413	6 413	6 413	
101-750 кВт (0,4 кВ)	руб./кВт		4 504	4 504	4 504	
100-750 кВт (6-10 кВ)	руб./кВт		3 587	3 587	3 587	
<i>Тарифы на услуги по водоснабжению, водоотведению</i>						
<i>Водоснабжение</i>						
Физические лица (с НДС)	руб./м ³	5,81 (4)	7,55 (3)			
бюджетные организации	руб./м ³	6,42 (4)	8,35 (3)			
прочие организации	руб./м ³	11,42	13,27			

		(4)	(3)		
Водоотведение					
население	руб./м ³	5,58 (4)	7,25 (3)		
бюджетные организации	руб./м ³	5,68 (4)	7,38 (3)		
прочие организации	руб./м ³	10,15 (4)	11,76 (3)		
ОАО "КЭС-Прикамье" (Добрянский район)					
<i>Тарифы на передачу электроэнергии</i>					
СН2	коп./кВтч		64,3	38,42	
НН	коп./кВтч		(1)	94,15	

Примечание:

*за исключением платы за технологическое присоединение к сетям для физ.лиц

(1) с 01.04.2006

(2) с 02.08.2006

(3) с 1.06.2006

(4) до 1.06.2006

(5) с 06.11.2006

IV. Сбытовая деятельность.

4.1. Решенные задачи сбытовой деятельности за 2007 год

1. Недопущение снижения доходной части бюджета общества в условиях действия Постановления Правительства РФ от 31.08.2006 № 530 «Об утверждении правил функционирования розничных рынков электрической энергии в переходный период реформирования электроэнергетики».

2. Обеспечение сохранения статуса гарантирующего поставщика в течение 2007 года.

3. Улучшение организации расчетов с населением и предприятиями жилищно-коммунального хозяйства за отпущенные коммунальные ресурсы в соответствии с требованиями Постановления Правительства РФ от 23.03.2006 № 307 «О порядке предоставления коммунальных услуг гражданам».

4. Усиление претензионно-исковой работы.

5. Проведение следующих мероприятий по созданию условий для эффективной работы общества в 2008 году: обеспечение сохранения статуса ГП в 2008 году, в том числе согласование в региональных и федеральных организациях тарифно-балансовых решений, максимально удовлетворяющих интересам общества.

4.2. Объем продаж электроэнергии, теплоэнергии, воды и услуг водоотведения потребителям:

№ пп	Вид бизнеса	Ед. изм.	Объем продаж с НДС
1	Электроснабжение	тыс. руб.	-710
2	Теплоснабжение	тыс. руб.	8 217
3	Водоснабжение и водоотведение	тыс. руб.	-3
4	ИТОГО:	тыс. руб.	7 505
5	Компенсация потерь	тыс. руб.	-
6	ВСЕГО:	тыс. руб.	7 505

4.3. Дебиторская задолженность потребителей по состоянию на 1 число месяца, следующего за финансовым годом:

Группа потребителей	Ед. изм.	Дебиторская задолженность	
		на 01.01.07	на 01.01.08
I. Юридические лица:	тыс. руб.	20 448	1 542
1. Промышленность	тыс. руб.	879	139
2. Транспорт и связь	тыс. руб.	34	3
3. Сельское хозяйство	тыс. руб.	47	0
4. ВКХ	тыс. руб.	1 929	0
5. ЖКХ	тыс. руб.	2 288	1 223
6. Прочие	тыс. руб.	14 736	44
7. Бюджет:	тыс. руб.	534	133
7.1 Федеральный	тыс. руб.	13	8
7.2 Областной	тыс. руб.	2	1
7.3 Местный	тыс. руб.	518	123
II. Население:	тыс. руб.	19 005	13 814
1. Бытовые абоненты	тыс. руб.	16 616	12 697
2. ТСЖ, ЖСК	тыс. руб.	2 388	1 116
III. Льготы, субсидии, дотации:	тыс. руб.	6 416	4 679
1. Льготы	тыс. руб.	5 138	3 585
2. Субсидии	тыс. руб.	1 277	1 094
3. Дотации	тыс. руб.	0	0
ИТОГО:	тыс. руб.	45 868	20 034
Компенсация потерь	тыс. руб.	-	-
ВСЕГО:	тыс. руб.	45 868	20 034

4.4. Структура общего объема продаж энергоресурсов потребителям за 2007 год:

Группа потребителей	Ед. изм.	Объем продаж с НДС
I. Юридические лица:	тыс. руб.	7 101
1. Промышленность	тыс. руб.	123
2. Транспорт и связь	тыс. руб.	17
3. Сельское хозяйство	тыс. руб.	-44
4. ВКХ	тыс. руб.	0
5. ЖКХ	тыс. руб.	4 436
6. Прочие	тыс. руб.	691
7. Бюджет:	тыс. руб.	1 879
7.1 Федеральный	тыс. руб.	0
7.2 Областной	тыс. руб.	369
7.3 Местный	тыс. руб.	1 510
II. Население:	тыс. руб.	685
1. Бытовые абоненты	тыс. руб.	685
2. ТСЖ, ЖСК	тыс. руб.	0
III. Льготы, субсидии, дотации:	тыс. руб.	-281
1. Льготы	тыс. руб.	-239
2. Субсидии	тыс. руб.	-42
3. Дотации	тыс. руб.	0
ИТОГО:	тыс. руб.	7 505
Компенсация потерь	тыс. руб.	-
ВСЕГО:	тыс. руб.	7 505

V. Инвестиционная деятельность.

1. Строительство и модернизация объектов электросетевого комплекса на территории Пермского края в 2007 году.

Затраты по данному инвестпроекту составили 15 350 291,27 руб. с НДС. Инвестпроект включает в себя строительство и реконструкцию линий электропередач.

В г.Горнозаводске:

1я линия. Строительство ВЛ-6кВ от п/ст шахта «Рудная» до фидера «Поселок» п.Сараны. – 4 211 828,58 руб. с НДС.

2я линия. Строительство КВЛ-10(6) кВ от фидера №1 до ТП Станции очистных сооружений и ТП-22 Перекачка – 3 477 445,95 руб. с НДС.

3я линия. Строительство ВЛ-6кВ от п/ст «Старая пашия» до ЦРП-РП32-КТПН п.Пашия – 4 122 645,74 руб. с НДС.

В г.Чайковске:

4я линия. Реконструкция электрических сетей в м/р Заря-1 с установкой 3 КТПН в г.Чайковский – 3 538 371 руб. с НДС.

2. Установка пунктов коммерческого учета, с целью снижения потерь электрической энергии.

Затраты по данному инвестпроекту составили 52 276 360 руб. с НДС. Инвестпроект включает в себя:

- Устройство пунктов коммерческого учета (1 фазных) с созданием АСКУЭ на базе электронных электросчетчиков NP515.23D
- Устройство пунктов коммерческого учета (3 фазных) с созданием АСКУЭ на базе электронных электросчетчиков NP545.23T
- Устройство пунктов коммерческого учета (3 фазных) с созданием АСКУЭ на базе электронных электросчетчиков NP542.27T
- Устройство пунктов балансового учета на ТП и РП, на стороне 0,4кВ с интеграцией в АСКУЭ на базе электронных электросчетчиков NP542.27T
- Установка маршрутизаторов RTR 512/7-6L/|G (устройств сбора данных)

Внедрение АСКУЭ абонентов было проведено в городах Чайковский, Горнозаводск, Суксун, Очер.

Всего общие затраты на инвестиционную программу в 2007 году ОАО «КЭС-Прикамье» составили – 67 626 651,27 руб. с НДС.

VI. «Кадровая и социальная политика. Социальное партнерство, социальная ответственность».

Персонал является стратегическим ресурсом Общества. Стратегия в области управления человеческими ресурсами неотъемлемо связана с общей стратегией развития Общества. Стратегия в области управления человеческими ресурсами ориентируется на реализацию долгосрочных целей Общества – сохранение и развитие позиций на рынках тепла и электроэнергии Пермского края.

Основной целью кадровой политики является повышение производительности труда посредством разработки и внедрения системы управления человеческими ресурсами, направленной на максимальную реализацию потенциала сотрудников Общества, повышение удовлетворенности персонала условиями труда, выполняемой работой.

Принципы политики в области управления персоналом:

- Открытость и прозрачность
- Ценность профессиональной компетенции
- Ориентация на развитие
- Лояльность

Структура работников Общества по категориям

№ категории	название категории	Количество человек на 31.12.07.		
		ОАО «КЭС-Прикамье»		
		Управление	Обособленн. подразделения	Итого:
1	руководители	25	29	54
2	специалисты	28	28	56
3	рабочие	5	211	216
Итого:		58	268	326

Возрастной состав работников

возраст, лет	Количество человек на 31.12.07г.		
	ОАО «КЭС-Прикамье»		
	Управление	Обособлен. Подразделения	Итого:
до 30 лет	20	40	60
30-50 лет	36	134	170
50 лет и старше	2	94	196

Качественный состав работников

вид образования	Количество человек на 31.12.07г.		
	ОАО «КЭС-Прикамье»		
	Управление	Обособлен. подразделения	Итого:
высшее	46	18	64
среднее профессион	12	250	262

Текущая кадрового состава

	ОАО «КЭС-Прикамье»		
	Управ-ление	Обособлен. Подразделения	Итого:
принято	21	64	85
уволено	12	130	142

Динамика численности персонала

Фактическая численность персонала на дату	Количество человек	
	ОАО "КЭС-Прикамье"	
на 01.01.2007г.	383	
на 31.12.2007г.	326	

Сотрудники Общества являются одним из основных активов Общества, источником устойчивого конкурентного преимущества. Высокий профессионализм работников, стремление к творческому росту и самореализации, добросовестное отношение к выполнению возложенных задач и удовлетворенность трудом являются основой развития Общества.

Взаимное уважение, доверие, ответственность и открытость-основа взаимодействия и развития партнерских отношений между всеми сотрудниками.

Социальная политика Общества направлена на повышение жизненного уровня, создание благоприятных условий работы, развитие творческой инициативы, способностей и социальной защищенности работников.

Приоритетными направлениями социальной политики Общества в 2007г.:

- 1.Санаторно-курортное лечение работников и их детей за счет средств соц. страхования
- 2.Обязательное медицинское и пенсионное страхование сотрудников
- 3.Развитие корпоративной культуры
 - Корпоративные праздники, мероприятия
 - Поздравление с днями рождения сотрудников
 - Корпоративный информационный стенд

Стратегия Общества в области управления персоналом:

- своевременность подбора персонала;
- качественность подбора персонала;
- обучение и развитие персонала;
- подготовка и проведение корпоративных мероприятий;
- своевременная работа с информационными потоками;
- поддержание имиджа компании;
- поддержание социально-психологического климата в коллективе;
- решение конфликтов, понимание проблем, возникающих в коллективе, создание непринужденной рабочей обстановки.

VII. Задачи и перспективы Общества на будущий год.

Основной задачей Общества является обеспечение безубыточной деятельности и получение прибыли.

В рамках реализации данной задачи необходимо провести следующие мероприятия:

Укрепление и долгосрочное расширение бизнеса;

- заключение долгосрочных договоров на 10 и более лет, на основе конкурса;
- проведение работ по инвентаризации и регистрации муниципального имущества;
- согласование среднесрочной производственной программы до 2010 года в РЭК Пермского края;
- согласование долгосрочных инвестиционных программ с администрацией Пермского края;
- утверждение долгосрочных программ органами местного самоуправления на территориях присутствия ОАО «КЭС – Прикамье»

Усиление платежной дисциплины;

- полный переход на «активный» метод начисления бытовым абонентам: осуществление снятия показаний приборов учета и доставки квитанций абоненту.
- обеспечение плановых показателей уровня реализации по юридическим лицам.
- взаимодействие транспортирующей организации ОАО «КЭС Прикамье» и сбытовой ЗАО «КЭС – Мультиэнергетика», по формированию полезного отпуска, и усиления платежной дисциплины.

Снижение затрат и рост доходов;

- реализация программы управления издержками;
- реализация программы снижения потерь.
- сертификация электрических сетей
- работа по определению собственника безхозных сетей на территориях присутствия ОАО «КЭС Прикамье», для включения их в тариф;

Развитие высоко прибыльных сегментов бизнеса;

- инициализация в органах местного самоуправления конкурсов на право долгосрочной аренды электросетевого имущества муниципальных образований.

- участие, совместно с администрацией Пермского края, в разработке методических документов для органов Местного самоуправления по организации конкурсов по электросетевому имуществу

Динамика соотношения собственных и заемных средств:

ОАО "КЭС-Прикамье"				
	в тыс. руб.			изменения 2007 к 2008 (%)
	2006	2007	план 2008	
ПОКАЗАТЕЛИ				
Чистая прибыль (убыток)	-1166	23342	5239	-77,56%
Собственный капитал	190	23152	28391	-22,63%
в т.ч. нераспред. прибыль (непокрытый убыток)	43990	20648	-15409	
Заемный капитал (займы и кредиты)	72119	73346	54936	-25,10%

Контролируемая доля рынка и динамика ее изменения.

№ п/п	Наименование показателя	2007 г.	2008 г. (план)
1	Полезный отпуск электроэнергии по Пермскому краю (млн. кВт/час)	17400	17580
2	Полезный отпуск ОАО «КЭС Прикамье» (млн. кВт/час)	305,498	431,354
3	Доля ОАО «КЭС Прикамье» на рынке транспорта электроэнергии в Пермском крае.	1,76%	2,45%

VIII. Основные показатели бухгалтерской отчетности ОАО «КЭС-Прикамье».

8.1. Основные положения учетной политики Общества в течении финансового года.

1. Учетная политика Общества сформирована исходя из общепринятых допущений: имущественной обособленности, непрерывной деятельности, последовательности применения учетной политики и временной определенности факторов хозяйственной деятельности.
2. Существенными способами ведения бухгалтерского учета являются следующие:

2.1. Начисление амортизации по объектам основных средств производится линейным способом. Объекты основных средств, стоимостью менее 10 тысяч рублей, а также Книги, Брошюры, печатные издания и иные подобные объекты отражаются в учете в составе материально-производственных запасов. Стоимость таких активов включается Предприятием в состав расходов в момент передачи в эксплуатацию (использование).

2.2. При отпуске материалов в производство и ином выбытии их оценка производится по средней себестоимости, которая рассчитывается по каждому номенклатурному номеру (группе, виду запасов).

2.3. Специальная одежда сроком полезного использования менее или равным 1 году независимо от стоимости ИДИ стоимостью до 10 тыс. рублей независимо от срока использования списывается на расходы по обычным видам деятельности одновременно в момент ввода в эксплуатацию. Стоимость специальной оснастки полностью погашается в момент передачи ее в производство (эксплуатацию). Специальная одежда стоимостью свыше 10 тыс. рублей и сроком полезного использования свыше 1 года списывается ежемесячно на расходы по обычным видам деятельности линейным способом.

2.4. Первоначальной стоимостью финансовых вложений, приобретенных за плату, признается сумма фактических затрат на их приобретение. Учет и списание финансовых вложений производится по стоимости каждой единицы.

2.5. Доходами от обычных видов деятельности признается выручка от продажи продукции и товаров, от выполнения работ и оказания услуг, признаваемых Предприятием обычными видами деятельности.

Выручка принимается к бухгалтерскому учету в сумме, исчисленной в денежном выражении, равной величине поступления денежных средств и иного имущества и (или) величине дебиторской задолженности исходя из цены, установленной договором между Предприятием и покупателем (заказчиком) или пользователем активов Предприятия.

Доходы от видов деятельности Предприятия, подлежащих государственному регулированию, отражаются в учете по государственным регулируемым ценам - тарифам, устанавливаемым уполномоченными органами власти в соответствии с законодательством РФ. Отражение в учете ДОХОДОВ от вышеперечисленных видов деятельности ведется с учетом получения Предприятием бюджетных средств на компенсацию тарифов в части предоставляемых льгот отдельным категориям населения и на покрытие расходов и убытков.

2.6. Прямые производственные расходы отражаются по дебету счетов 20 «Основное производство», 23 «Вспомогательное производство».

Косвенные производственные расходы отражаются по дебету счета 25 «Общепроизводственные расходы». Распределение общепроизводственных расходов осуществляется ежемесячно пропорционально заработной плате основных производственных рабочих;

Косвенные общехозяйственные расходы отражаются по дебету счета 26 «Общехозяйственные расходы». Косвенные общехозяйственные расходы списываются ежемесячно на счета учета прямых затрат пропорционально выручке от реализации готовой продукции, товаров, выполнения работ, оказания услуг.

Себестоимость готовой продукции, выполненных работ, оказанных услуг в общем случае формируется Предприятиями из прямых производственных, косвенных производственных и косвенных общехозяйственных расходов, таким образом, формируется полная производственная себестоимость.

Для учета расходов по сбыту энергоресурсов (электроэнергии, теплоэнергии) и прочих коммунальных услуг (в т. ч. услуг водоснабжения и водоотведения) Предприятием используется счет 44 «Расходы на продажу» независимо от способа организации сбытовой деятельности.

Расходы будущих периодов списываются равномерно на счета учета затрат в течение периода, к которому они относятся.

Расходы будущих периодов, срок полезного использования которых составляет более 12 месяцев после отчетной даты, отражаются в бухгалтерской отчетности в составе внеоборотных активов.

2.7. Основная сумма долга по полученному от заимодавца займу учитывается заемщиком (Предприятием) в сумме фактически поступивших денежных средств или стоимостной оценке других вещей, предусмотренной договором.

Начисление процентов по полученным кредитам (займам) производится ежемесячно.

2.8. Предприятие не создает резерв под предстоящие ремонты основных средств.

Предприятие не создает резерв на предстоящую оплату отпусков работникам

2.9. Предприятие отражает принятие к учету бюджетных средств «по начислению», т.е. как возникновение целевого финансирования (по кредиту счета 86) и задолженности по этим средствам (по дебету счета 76).

2.10. Аналитический учет: расчетов с потребителями электроэнергии, тепла и воды с детализацией до конкретного контрагента ведется в сбытовой программе. В бухгалтерском учете счет 62 «Расчеты с покупателями и заказчиками.» ведется сводно в разрезе подразделений, в которых осуществляется отпуск электроэнергии, тепла и воды.

8.2. Бухгалтерский баланс Общества за финансовый год (годовой бухгалтерский баланс).

БУХГАЛТЕРСКИЙ БАЛАНС
на 31 декабря 2007 г.

Форма №1 по ОКУД	КОДЫ		
Дата (год, месяц, число)	2007	12	31
Организация: <u>ОАО "КЭС-Примье"</u>	на ОКПО: <u>72182679</u>		
Идентификационный номер налогоплательщика	по ОКВЭД: <u>40.10.2</u>		
Вид деятельности: <u>передача электроэнергии</u>	по ОКФС: <u>47</u> <u>16</u>		
Организационно-правовая форма / форма собственности: <u>Открытое акционерное общество</u>	по ОКФС: <u>47</u> <u>16</u>		
Единица измерения: <u>в тыс. рублей</u>	по ОКЕИ: <u>384</u>		
Местонахождение (адрес): <u>643.614000, Пермская обл., Пермь, ул. Сибирская, 94.</u>			

Дата утверждения	
Дата отправки / принятия	

АКТИВ	Код показателя	На начало отчетного года	На конец отчетного периода
1	2	3	4
I. Внеоборотные активы			
Нематериальные активы	110	-	-
Основные средства	120	23 105	32 581
Незавершенное строительство	130	34 455	28 954
Доходные вложения в материальные ценности	135	-	-
Долгосрочные финансовые вложения	140	-	-
Отложенные налоговые активы	145	10 953	5 694
Прочие внеоборотные активы	150	4 493	9 855
Итого по разделу I	190	73 016	77 094
II. Оборотные активы			
Запасы	210	21 879	13 513
в том числе:			
сырье, материалы и другие аналогичные ценности	211	21 819	11 635
животные на выращивании и откорме	212	-	-
затраты в незавершенном производстве	213	-	-
готовая продукция и товары для перепродажи	214	-	-
товары отгруженные	215	-	-
расходы будущих периодов	216	559	1 079
прочие запасы и затраты	217	-	-
Налог на добавленную стоимость по приобретенным ценностям	220	4 599	5 323
Дебиторская задолженность (платежи по которой ожидаются более чем через 12 месяцев после отчетной даты)	230	-	-
в том числе:			
покупатели и заказчики	231	-	-
Дебиторская задолженность (платежи по которой ожидаются в течение 12 месяцев после отчетной даты)	240	85 384	186 091
в том числе:			
покупатели и заказчики	241	51 559	98 834
Краткосрочные финансовые вложения	250	34 813	-
Денежные средства	260	816	410
Прочие оборотные активы	270	-	-
Итого по разделу II	290	147 571	185 307
БАЛАНС (сумма строк 190 + 290)	300	220 587	262 401

ПАССИВ	Код показателя	На начало отчетного года	На конец отчетного периода
1	2	3	4
III. Капитал и резервы			
Уставный капитал	410	43 800	43 800
Собственный акции, выкупленные у акционеров	411	-	-
Добавочный капитал	420	-	-
Резервный капитал	430	-	-
в том числе:			
резервные фонды, образованные в соответствии с законодательством	431	-	-
резервы, образованные в соответствии с учредительными документами	432	-	-
нераспределенная прибыль (непокрытый убыток)	470	(43 890)	(20 648)
Итого по разделу III	480	(190)	23 152
IV. Долгосрочные обязательства			
Займы и кредиты	510	-	-
Отложенные налоговые обязательства	515	70	785
Прочие долгосрочные обязательства	520	-	-
Итого по разделу IV	590	70	785
V. Краткосрочные обязательства			
Займы и кредиты	610	72 119	73 345
Кредиторская задолженность	620	148 583	165 138
в том числе:			
поставщики и подрядчики	621	37 492	51 716
задолженность перед персоналом организации	622	2 454	33
задолженность перед государственными внебюджетными фондами	623	702	-
задолженность по налогам и сборам	624	713	2 179
прочие кредиторы	625	107 221	111 210
Задолженность участникам (учредителям) по выплате доходов	630	-	-
Доходы будущих периодов	640	-	-
Резервы предстоящих расходов	650	-	-
Прочие краткосрочные обязательства	660	-	-
Итого по разделу V	690	220 767	233 484
БАЛАНС (сумма строк 490 + 590 + 690)	700	220 587	252 401

СПРАВКА о наличии ценностей, учитываемых на забалансовых счетах			
Арендованные основные средства	910	125 400	111 845
в том числе по лизингу	911	3 757	4 253
Товарно-материальные ценности, принятые на ответственное хранение	920	-	-
Товары, принятые на комиссию	930	-	-
Списанные в убыток задолженность неплатежеспособных дебиторов	940	492	849
Обеспечения обязательств и платежей полученные	950	-	60 000
Обеспечения обязательств и платежей выданные	960	105 754	70 782
Износ жилищного фонда	970	-	-
Износ объектов внешнего благоустройства и других аналогичных объектов	980	-	-
Нематериальные активы, полученные в пользование	990	-	-
Активы (материальные объекты свыше 12 месяцев и стоимостью до 10 тыс. руб. включительно) в эксплуатацию		100 283	124 221

Руководитель К.С.С. Глазков В.В. Главный бухгалтер Иртисова Н.Н.
(подпись) (подпись) (подпись)
30 января 2008 г.

ОТЧЕТ О ПРИБЫЛЯХ И УБЫТКАХ
за Январь - Декабрь 2007г.

		КОДЫ		
		0710002		
Дата (год, месяц, число)		2007	12	31
Организация: <u>ОАО "КЭС-Прикамье"</u>	по ОКПО	72182679		
Идентификационный номер налогоплательщика	ИНН	5902193840		
Вид деятельности: <u>передача электроэнергии</u>	по ОКВЭД	40.10.2		
Организационно-правовая форма / форма собственности: <u>Открытое акционерное общество</u> / частная	по ОКФС/ОКФС	47	18	
Единица измерения: <u>в тыс. рублей</u>	по ОКЕИ	384		

Показатель		За отчетный период	За аналогичный период
наименования	код	3	предыдущего года
1	2		4
Доходы и расходы по обычным видам деятельности			
Выручка (нетто) от продажи товаров, продукции, работ, услуг (за минусом налога на добавленную стоимость, акцизов и аналогичных обязательных платежей)	010	436 181	544 740
Себестоимость проданных товаров, продукции, работ, услуг	020	(403 174)	(527 525)
Валовая прибыль	029	33 007	17 215
Коммерческие расходы	030	(4 489)	-
Управленческие расходы	040	-	-
Прибыль (убыток) от продаж	050	28 518	17 215
Прочие доходы и расходы			
Проценты к получению	060	51	888
Проценты к уплате	070	(7 691)	(8 875)
Доходы от участия в других организациях	080	-	-
Прочие доходы	090	106 224	17 548
Прочие расходы	100	(95 222)	(24 675)
Прибыль (убыток) до налогообложения	140	30 880	2 109
Отложенные налоговые обязательства	141	(3 677)	(2 251)
Отложенные налоговые обязательства	142	(895)	(18)
Текущий налог на прибыль	150	-	-229
Аналоговые платежи (Налог на доходы, ЕНВД и др.)	180	(3 184)	-
Пени, штрафы	180	(2)	(38)
Чистая прибыль (убыток) отчетного периода	190	23 342	-1166
СПРАВОЧНО:			
Постоянные налоговые обязательства (активы)	200	(1 804)	618
исправительные проводки по использованию ОНА за 2006 г.	201	(1 582)	-
Разводненная прибыль (убыток) на акцию	202	-	-

РАСШИФРОВКА ОТДЕЛЬНЫХ ПРИБЫЛЕЙ И УБЫТКОВ					
Показатель	код	За отчетный период		За аналогичный период	
		прибыль	убыток	прибыль	убыток
наименования	2	3	4	5	6
Штрафы, пени и неустойки, признанные или по которым получены решения суда (ябкитражного суда) об их возмещении	210	01	28	12	10
Прибыль (убыток) прошлых лет	220	35 880	29 028	85	2 472
Возмещение убытков, примененных неисполненным или ненадлежащим исполнением обязательства	230	111	271	17	-
Курсовые разницы по операциям в иностранной валюте	240	-	-	-	-
Отчисления в оценочные резервы	250	X	-	X	-
Списание дебиторских и кредиторских задолженностей, по которым истек срок исковой давности	260	-	357	-	482
	270	-	-	-	-

Руководитель

30 января 2008 г.



Слязков Владимир
Викторович
(подпись)

Главный бухгалтер

Истеева Наталья
Николаевна
(подпись)

ОТЧЕТ ОБ ИЗМЕНЕНИЯХ КАПИТАЛА

за Январь - Декабрь 2007г.

Форма №3 по ОКУД	КОДЫ 0710003		
Дата (год, месяц, число)	2007	12	31
Организация <u>ОАО "КЭС-Прикамье"</u>	72182679		
Идентификационный номер налогоплательщика	ИНН 5902193540		
Вид деятельности: <u>передача электроэнергии</u>	по ОКВЭД 40.10.2		
Организационно-правовая форма / форма собственности	47	16	
Открытое акционерное общество / частная	по ОКФС/ОКФЭС		
Единица измерения <u>в тыс. рублей</u>	по ОКЕИ 364		

I. Изменения капитала

Показатель		Уставный капитал	Добавочный капитал	Резервный капитал	Нераспределенная прибыль (непокрытый убыток)	Итого
наименование	код					
1	2	3	4	5	6	7
Остаток на 31 декабря года, предшествующего предыдущему 2008	010	80 000	-	-	(42 824)	17 176
Изменения в учетной политике	011	X	X	X	-	-
Результат от переоценки объектов основных средств	012	X	-	X	-	-
	020	X	-	-	-	-
Остаток на 1 января предыдущего года	030	80 000	-	-	(42 824)	17 176
Результат от пересчета иностранных валют	031	X	-	X	X	-
Чистая прибыль	032	X	X	X	(1 188)	(1 188)
Дивиденды	033	X	X	X	-	-
Отчисления в резервный фонд	040	X	X	-	-	-
Увеличение величины капитала за счет:						
дополнительного выпуска акций	051	-	X	X	X	-
увеличений номинальной стоимости акций	052	-	X	X	X	-
реорганизации юридического лица	053	-	X	X	-	-
	054	-	-	-	-	-
Уменьшение величины капитала за счет:						
уменьшения номинала акций	061	-	X	X	X	-
уменьшения количества акций	062	(18 200)	X	X	X	(18 200)
реорганизации юридического лица	063	-	X	X	-	-
	064	-	-	-	-	-
Остаток на 31 декабря предыдущего года	070	43 800	-	-	(43 990)	(190)
Изменения в учетной политике	071	X	X	X	-	-
Результат от переоценки объектов основных средств	072	X	-	X	-	-
	080	X	-	-	-	-
Остаток на 1 января отчетного года	100	43 800	-	-	(43 990)	(190)
Результат от пересчета иностранных валют	101	X	-	X	X	-
Чистая прибыль	102	X	X	X	23 942	23 942
Дивиденды	103	X	X	X	-	-
Отчисления в резервный фонд	110	X	X	-	-	-

	1	2	3	4	5	6	7
Увеличение величины капитала за счет:							
дополнительного выпуска акций	121	-	X	X	X	-	-
увеличения номинальной стоимости акций	122	-	X	X	X	-	-
реорганизацией юридического лица	123	-	X	X	-	-	-
	124	-	-	-	-	-	-
Уменьшение величины капитала за счет:							
уменьшения номинала акций	131	-	X	X	X	-	-
уменьшения количества акций	132	-	X	X	X	-	-
реорганизацией юридического лица	133	-	X	X	-	-	-
	134	-	-	-	-	-	-
Остаток на 31 декабря отчетного года	140	43 800	-	-	(20 646)	-	23 152

II. Резервы

Показатель		Остаток	Поступило	Исполь- зовано	Остаток
наименование	код				
1	2	3	4	5	6
Резервы, образованные в соответствии с законодательством:					
(наименование резерва)					
данные предыдущего года	151	-	-	-	-
данные отчетного года	152	-	-	-	-
Резервы, образованные в соответствии с учредительными документами:					
(наименование резерва)					
данные предыдущего года	161	-	-	-	-
данные отчетного года	162	-	-	-	-
Оценочные резервы:					
(наименование резерва)					
данные предыдущего года	171	-	-	-	-
данные отчетного года	172	-	-	-	-
Резервы предстоящих расходов:					
(наименование резерва)					
данные предыдущего года	181	-	-	-	-
данные отчетного года	182	-	-	-	-

СПРАВКИ

Показатель	код	Остаток на начало отчетного года		Остаток на конец отчетного периода	
		3	4	5	6
1	2	3	4	5	6
1) Числые активы	200	(190)		23 150	
		Из бюджета		Из внебюджетных фондов	
		за отчетный год	за предыдущий год	за отчетный год	за предыдущий год
		3	4	5	6
2) Получено на:					
расходы по обычным видам деятельности - всего	210	825	15 801	-	-
в том числе:					
	211	-	-	-	-
	212	-	-	-	-
	213	-	-	-	-
капитальные вложения во внеоборотные активы	220	-	-	-	-
в том числе:					
	221	-	-	-	-
	222	-	-	-	-
	223	-	-	-	-

Руководитель

13 февраля 2008 г.

Глазков Владимир
Викторович

(подпись)
(расшифровка подписи)

Главный бухгалтер

Иргесова Наталья
Николаевна

(подпись)
(расшифровка подписи)

ОТЧЕТ О ДВИЖЕНИИ ДЕНЕЖНЫХ СРЕДСТВ

за Январь - Декабрь 2007г.

Форма №4 по ОКУД		КОДЫ		
Дата (год, месяц, число)		2007	12	31
Организация <u>ОАО "КЭС-Прикамье"</u>		72182679		
Идентификационный номер налогоплательщика		5902193840		
Вид деятельности <u>передача электроэнергии</u>		40.10.2		
Организационно-правовая форма / форма собственности		47	16	
Открытое акционерное общество / частная		384		
Единица измерения <u>в тыс. рублей</u>		по ОКЕИ		

Показатель наименование	код	За отчетный	За аналогичный период
		период	предыдущего года
1	2	3	4
Остаток денежных средств на начало отчетного года	010	607	1 518
Движение денежных средств по текущей деятельности			
Средства, полученные от покупателей, заказчиков	020	420 659	543 217
Возврат налоговых платежей	030	-	-
Прочие доходы	110	16 140	38 702
Денежные средства, направленные:	120	(339 570)	(393 333)
на оплату приобретенных товаров, работ, услуг, сырья и иных оборотных активов	150	(217 950)	(323 300)
на оплату труда	160	(52 365)	(37 066)
на выплату дивидендов, процентов	170	(11 343)	-
на расчеты по налогам и сборам	180	(44 554)	(25 112)
на прочие расходы	190	(13 358)	(7 856)
Чистые денежные средства от текущей деятельности	200	97 229	188 586
Движение денежных средств по инвестиционной деятельности			
Выручка от продажи объектов основных средств и иных внеоборотных активов	210	-	-
Выручка от продажи ценных бумаг и иных финансовых вложений	220	-	-
Полученные дивиденды	230	-	-
Полученные проценты	240	-	-
Поступления от погашения займов, предоставленных другим организациям	250	-	-
Приобретение дочерних организаций	260	-	-
Приобретение объектов основных средств, доходных вложений в материальные ценности и нематериальных активов	290	(97 616)	(152 873)
Приобретение ценных бумаг и иных финансовых вложений	300	-	-
Займы, предоставленные другим организациям	310	-	-
Прочие расходы по инвестиционной деятельности	320	-	-
Чистые денежные средства от инвестиционной деятельности	340	(97 616)	(152 873)

Форма 0710004 с. 2

1	2	3	4
Движение денежных средств по финансовой деятельности			
Поступления от эмиссии акций или иных долевых бумаг	350	-	-
Поступления от займов и кредитов, предоставленных другими организациями	360	60 000	288 160
Прочие доходы по финансовой деятельности	370	14 907	35 897
Погашение займов и кредитов (без процентов)	380	(55 275)	(287 478)

Погашение обязательств по финансовой аренде	400	(5 166)	-
Прочие расходы по финансовой деятельности	410	(14 333)	(51 203)
Чистые денежные средства от финансовой деятельности	430	160	(36 624)
Чистое увеличение (уменьшение) денежных средств и их эквивалентов	440	(197)	(911)
Остаток денежных средств на конец отчетного периода	450	410	607
Влияние влияния изменений курса иностранной валюты по отношению к рублю	460	-	-

Руководитель

6 февраля 2008 г.

Глазков Владимир
Викторович
(расшифровка подписи)

Главный бухгалтер

Иртегова Наталья
Николаевна
(расшифровка подписи)

ПРИЛОЖЕНИЕ К БУХГАЛТЕРСКОМУ БАЛАНСУ

за Январь - Декабрь 2007г.

Форма №5 по ОКУД	КОДЫ		
Дата (год, месяц, число)	2007	12	31
Организация <u>ОАО "КЭС-Прикамье"</u>	по ОКПО <u>72182679</u>		
Идентификационный номер налогоплательщика	ИНН <u>6902193840</u>		
Вид деятельности: <u>передача электроэнергии</u>	по ОКВЭД <u>40.10.2</u>		
Организационно-правовая форма / форма собственности	47	16	
Открытое акционерное общество / частная	по ОКФС/ОКФС		
Единица измерения: <u>в тыс. рублей</u>	по ОКЕИ <u>384</u>		

Нематериальные активы

Показатель	код	Наличие на начало отчетного года	Поступило	Выбыло	Наличие на конец отчетного периода
наименование	1	2	3	4	5
Объекты интеллектуальной собственности (исключительные права на результаты интеллектуальной собственности)	010	-	-	-	-
в том числе:					
у патентообладателя на изобретение, промышленный образец, полезную модель	011	-	-	-	-
у правообладателя на программы ЭВМ, базы данных	012	-	-	-	-
у правообладателя на топологии интегральных микросхем	013	-	-	-	-
у владельца на товарный знак и знак обслуживания, наименования места происхождения товаров	014	-	-	-	-
у патентообладателя на селекционные достижения	015	-	-	-	-
Организационные расходы	020	-	-	-	-
Деловая репутация организации	030	-	-	-	-
	035	-	-	-	-
Прочие	040	-	-	-	-

Показатель	код	На начало отчетного года	На конец отчетного периода
наименование	1	2	3
Амортизация нематериальных активов - всего	050	-	-
в том числе:			
	051	-	-
	052	-	-
	053	-	-

Форма 0710005 в. 2

Основные средства

Показатель	код	Наличие на начало отчетного года	Поступило	Выбыло	Наличие на конец отчетного периода
наименование	1	2	3	4	5
Здания	070	2 128	800	-	2 928
Соборудования и передаточные устройства	075	22 382	4 253	-	26 635
Машины и оборудование	080	2 721	8 858	(375)	11 204
Транспортные средства	085	1 224	271	-	1 495
Производственный и хозяйственный инвентарь	090	-	-	-	-
Рабочий скот	095	-	-	-	-

Продуктивный скот	100	-	-	-	-
Многолетние насаждения	105	-	-	-	-
Другие виды основных средств	110	-	81	-	81
Земельные участки и объекты природопользования	115	-	-	-	-
Капитальные вложения на коренное улучшение земель	120	-	-	-	-
Итого	130	28 455	14 183	(378)	42 252

Показатель		код	На начало отчетного года	На конец отчетного периода
наименование	1			
Амортизация основных средств - всего		140	6 350	9 651
в том числе:				
зданий и сооружений		141	4 650	7 971
машин, оборудования, транспортных средств		142	690	1 680
других		143	-	-
Передано в аренду объектов основных средств - всего		150	-	-
в том числе:				
здания		151	-	-
сооружения		152	-	-
		153	-	-
Переведено объектов основных средств на консервацию		155	-	-
Получено объектов основных средств в аренду - всего		160	126 400	111 846
в том числе:				
Объекты недвижимости, принятые в эксплуатацию и находящиеся в процессе государственной регистрации		161	-	-
		165	-	-
Справочно		код	На начало отчетного года	На начало предыдущего года
		2	3	4
Результат от переоценки объектов основных средств первоначальной (восстановительной) стоимости		171	-	-
амортизации		172	-	-
Изменение стоимости объектов основных средств в результате дооборудования, реконструкции, частичной ликвидации		180	-	-

Формы 0710005 с. 3

Доходные вложения в материальные ценности

Показатель		код	Остаток	Поступило	Использовано	Остаток
наименование	1					
Имущество для передачи в лизинг		210	-	-	-	-
Имущество, предоставляемое по договору проката		220	-	-	-	-
		230	-	-	-	-
Прочие		240	-	-	-	-
Итого		250	-	-	-	-
Амортизация доходных вложений в материальные ценности		код	На начало отчетного года	На конец отчетного периода		
		2	3	4		
		250	-	-		

Расходы на научно-исследовательские, опытно-конструкторские и технологические работы

Виды работ		код	Наличие на начало отчетного года	Поступило	Списано	Наличие на конец отчетного периода
наименование	1					

1	2	3	4	5	6
Всего	310	21 493	-	(19 702)	1 791
в том числе	311	-	-	-	-
	312	-	-	-	-
Справочно	код	На начало отчетного года	На конец отчетного периода		
	2	3	4		
Сумма расходов по незавершенным научно-исследовательским, опытно-конструкторским и технологическим работам	320	21 493	-	-	-
	код	За отчетный период	За аналогичный период предыдущего года		
	2	3	4		
Сумма не давшая положительных результатов расходов по научно-исследовательским, опытно-конструкторским и технологическим работам, относенных на прочие расходы	330	-	-	-	-

Расходы на освоение природных ресурсов

Виды работ		Остаток на начало отчетного периода	Поступило	Списано	Остаток на конец отчетного периода
наименование	код				
1	2	3	4	5	6
Расходы на освоение природных ресурсов - всего	410	-	-	-	-
в том числе:	411	-	-	-	-
	412	-	-	-	-
Справочно	код	На начало отчетного года	На конец отчетного года		
	2	3	4		
Сумма расходов по участкам недр, не законченным поиском и оценкой месторождений, разведкой и (или) гидротехническими изысканиями и прочими аналогичными работами	420	-	-	-	-
Сумма расходов на освоение природных ресурсов, относенных в отчетном периоде на прочие расходы как безрезультатные	430	-	-	-	-

Форма 0710005 с. 4

Финансовые вложения

Показатель	код	Долгосрочные		Краткосрочные	
		на начало отчетного года	на конец отчетного периода	на начало отчетного года	на конец отчетного периода
1	2	3	4	5	6
Вклады в уставные (складочные) капиталы других организаций - всего	510	-	-	-	-
в том числе дочерних и зависимых хозяйственных обществ	511	-	-	-	-
Государственные и муниципальные ценные бумаги	515	-	-	-	-
Ценные бумаги других организаций - всего	520	-	-	-	-
в том числе долговые ценные бумаги (облигации, векселя)	521	-	-	-	-
Предоставленные займы	525	-	-	3 143	-
Депозитные вклады	530	-	-	-	-
Прочие	535	-	-	31 670	-
Итого	540	-	-	34 813	-
Из общей суммы финансовых вложений, имеющие текущую рыночную стоимость:					
Вклады в уставные (складочные) капиталы других организаций - всего	550	-	-	-	-
в том числе дочерних и зависимых хозяйственных обществ	551	-	-	-	-
Государственные и муниципальные ценные бумаги	555	-	-	-	-
Ценные бумаги других организаций - всего	560	-	-	-	-

в том числе долговые ценные бумаги (облигации, векселя)	581	-	-	-	-
Прочие	585	-	-	-	-
Итого	570	-	-	-	-
СПРАВОЧНО.					
По финансовым вложениям, имеющим текущую рыночную стоимость, изменение стоимости в результате переоценки	580	-	-	-	-
По долговым ценным бумагам разница между первоначальной стоимостью и номинальной стоимостью отнесена на финансовый результат отчетного периода	590	-	-	-	-

Форма 0710005 с 5

Дебиторская и кредиторская задолженность

Показатель		Остаток на начало отчетного года	Остаток на конец отчетного периода
наименование	код		
1	2	3	4
Дебиторская задолженность:			
краткосрочная - всего	610	85 364	166 081
в том числе:			
расчеты с покупателями и заказчиками	611	51 569	96 834
авансы выданные	612	12 218	2 842
прочие	613	21 579	66 285
долгосрочная - всего	620	-	-
в том числе:			
расчеты с покупателями и заказчиками	621	-	-
авансы выданные	622	-	-
прочие	623	-	-
Итого	630	85 364	166 081
Кредиторская задолженность:			
краткосрочная - всего	640	220 707	238 484
в том числе:			
расчеты с поставщиками и подрядчиками	641	37 492	51 718
авансы полученные	642	2 184	13 784
расчеты по налогам и сборам	643	719	2 179
кредиты	644	-	60 000
займы	645	72 119	13 346
прочие	646	108 193	97 458
долгосрочная - всего	650	70	765
в том числе:			
кредиты	651	-	-
займы	652	-	-
прочие	653	70	765
Итого	680	220 777	239 249

Расходы по обычным видам деятельности (по элементам затрат)

Показатель		За отчетный год	За предыдущий год
наименование	код	3	4
1	2	3	4
Материальные затраты	710	257 754	387 085
Затраты на оплату труда	720	55 328	42 898
Отчисления на социальные нужды	730	12 245	10 950
Амортизация	740	3 021	3 022
Прочие затраты	750	79 317	83 560
Итого по элементам затрат	760	407 665	527 525
Изменение остатков (прирост [+], уменьшение [-]):			
незавершенного производства	765	-	-
расходов будущих периодов	766	5 090	282
резервов предстоящих расходов	767	-	-

Форма 0710006 с 6

Обеспечения

Показатель		Остаток на начало отчетного года	Остаток на конец отчетного периода
наименование	код		
1	2	3	4
Полученные - всего	810	-	60 000
в том числе:			
векселя	811	-	-
Имущество, находящееся в залоге	820	-	-
из него:			
объекты основных средств	821	-	-
ценные бумаги и иные финансовые вложения	822	-	-
прочее	823	-	-
	824	-	-
Выданные - всего	830	80 000	70 792
из него:			
векселя	831	-	-
Имущество, переданное в залог	840	25 754	-
из него:			
объекты основных средств	841	111	-
ценные бумаги и иные финансовые вложения	842	-	-
прочее	843	25 643	-
	844	-	-

Государственная помощь

Показатель		Отчетный период		За аналогичный период предыдущего года	
наименование	код				
1	2	3	4	5	6
Получено в отчетном году бюджетных средств - всего	810	-	-	-	-
в том числе:					
	811	-	-	-	-
	812	-	-	-	-
	813	-	-	-	-
		на начало отчетного года	получено за отчетный период	возвращено за отчетный период	на конец отчетного периода
Бюджетные кредиты - всего	820	-	-	-	-
в том числе:					
	821	-	-	-	-
	822	-	-	-	-
	823	-	-	-	-

Руководитель  Глазков Владимир
Викторович
(подпись) (расшифровка подписи)

13 февраля 2008 г.

Главный бухгалтер

 Иртегова Наталья
Николаевна
(подпись) (расшифровка подписи)

РАСЧЕТ
оценки стоимости чистых активов акционерного общества

Наименование показателя	Код строки бухгалтерского баланса	На начало отчетного года	На конец отчетного периода
I. Активы			
1. Нематериальные активы	110	-	-
2. Основные средства	120	23 106	32 561
3. Незавершенное строительство	130	34 465	28 254
4. Доходные вложения в материальные ценности	135	-	-
5. Долгосрочные и краткосрочные финансовые вложения <1>	140+250+252	24 513	-
6. Прочие внеоборотные активы <2>	150	15 448	15 559
7. Залог	210	21 978	13 513
8. Налог на добавленную стоимость по приобретенным ценностям	220	4 590	5 323
9. Дебиторская задолженность <3>	230+240+244	85 354	166 061
10. Денежные средства	250	818	410
11. Прочие оборотные активы	270	-	-
12. Итого активы, принимаемые к расчету (сумма данных пунктов 1-11)		220 561	262 401
II. Пассивы			
13. Долгосрочные обязательства по займам и кредитам	010	-	-
14. Прочие долгосрочные обязательства <4>, <5>	520	70	785
15. Краткосрочные обязательства по займам и кредитам	610	72 119	73 346
16. Кредиторская задолженность	620	148 568	165 138
17. Задолженность участникам (учредителям) по выплате доходов	630	-	-
18. Резервы предстоящих расходов	650	-	-
19. Прочие краткосрочные обязательства <5>	690	-	-
20. Итого пассивы, принимаемые к расчету (сумма данных пунктов 13-19)		220 777	238 269
Стоимость чистых активов акционерного общества (итого активы, принимаемые к расчету (стр. 12), минус итог пассивы, принимаемые к расчету (стр. 20))		(190)	23 152

<1> За исключением фактически затрат по выкупу собственных акций у акционеров.


<2> Включая величину отложенных налоговых активов.

<3> За исключением задолженности участникам (учредителям) по взносам в уставный капитал.

<4> Включая величину отложенных налоговых обязательств.

<5> В данных о величине прочих долгосрочных и краткосрочных обязательств приводятся суммы созданных в установленном порядке резервов в связи с условиями обязательствами и с прекращением деятельности.

Руководитель: Глазков Владимир Викторович (подпись) Главный бухгалтер: Иртыгова Наталья Николаевна (подпись)



8.3. Отчет о прибылях и убытках

ОАО "КЭС-Прикамье"

Наименование		2007г., тыс.руб.	2006г., тыс.руб.
I. ДОХОДЫ И РАСХОДЫ ПО ВИДАМ ДЕЯТЕЛЬНОСТИ			
1	Выручка (нетто) от продажи товаров, продукции, работ, услуг	436181	544740
2	Себестоимость реализованной продукции, работ, услуг	(403 174)	(527 525)
3	Валовая прибыль	33007	17 215
4	Коммерческие расходы	(4489)	
4	Прибыль/убыток от продаж	28518	17 215
II. ПРОЦЕНТЫ К ПОЛУЧЕНИЮ И УПЛАТЕ			
5	Проценты к получению	51	898
6	Проценты к уплате	(7691)	(8 875)
III. ОПЕРАЦИОННЫЕ ДОХОДЫ И РАСХОДЫ			
	Сальдо операционных доходов и расходов	10002	-7 129
7	Прочие доходы	106224	17 546
8	Прочие расходы	(96222)	(24 675)
4. ФОРМИРОВАНИЕ ПРИБЫЛИ			
11	Прибыль/убыток до налогообложения	30880	2 109
12	Отложенные налоговые активы	(3677)	(2 291)
13	Отложенные налоговые обязательства	(695)	(19)
14	Текущий налог на прибыль	-	(929)
15	Иные аналогичные платежи	(3166)	(36)
16	Прибыль/убыток от деятельности	-	-
17	Чрезвычайные доходы	-	-
18	Чрезвычайные расходы	-	-
19	Чистая прибыль (нераспределенная прибыль/убыток отчетного периода)	23342	(1 166)

Генеральный директор
ОАО «КЭС-Прикамье»



Н.П. Ощепков

Директор Пермского филиала
ООО «Учетно-финансовый сервис»



Н.Н. Иртегова