

Утвержден  
Решением годового общего собрания  
акционеров ОАО «КС-Прикамье»  
«30» июня 2014г.

Предварительно утвержден  
Решением Совета директоров  
ОАО «КС-Прикамье»  
Протокол № 12/14 от «30» мая 2014г.

**Годовой отчет**  
**Открытого акционерного общества**  
**«Коммунальные Системы - Прикамье»**  
**за 2013 год**

**г. Пермь**  
**2014 г.**

<b><i>Обращение к акционерам Общества</i></b>	стр. 3
<b><i>I. Общие сведения об ОАО «КС-Прикамье»</i></b>	
1.1. Наименование, место нахождения и почтовый адрес	стр. 6
1.2. Положение Общества в отрасли	стр. 6
1.3. Приоритетные направления деятельности Общества	стр. 6
1.4. Описание основных факторов риска, связанных с деятельностью Общества	стр. 7
<b><i>II. Корпоративное управление</i></b>	
2.1. Сведения о соблюдении кодекса корпоративного поведения	стр. 8
2.2. Информация об органах управления Общества	стр. 9
2.3. Информация об органах контроля Общества	стр.11
2.4. Перечень совершенных сделок, признаваемых в соответствии с ФЗ «Об акционерных обществах» крупными сделками	стр.11
2.5. Перечень совершенных сделок, признаваемых в соответствии с ФЗ «Об акционерных обществах» в совершении которых имелась заинтересованность	стр.11
<b><i>III. Управление финансами. Основные показатели финансовой отчетности ОАО «КС-Прикамье»</i></b>	
3.1. Показатели финансового состояния по бухгалтерскому балансу. Состояние чистых активов Общества	стр. 12
3.2. Отчет о выплате объявленных (начисленных) дивидендов по акциям Общества	стр. 14
<b><i>IV. Основная деятельность Общества: передача электрической энергии</i></b>	стр. 14
<b><i>V. Кадровая и социальная политики Общества</i></b>	
5.1. Критерии определения и размер вознаграждения (компенсации расходов) членов Совета директоров или общий размер вознаграждения (компенсации расходов) указанных лиц.	стр. 17
<b><i>VI. Перспективы развития Общества на будущий год</i></b>	стр. 17
<b><i>VII. Годовая бухгалтерская отчетность Общества</i></b>	
7.1. Основные положения учетной политики Общества	стр. 18
7.2. Бухгалтерский баланс Общества за финансовый год (годовой бухгалтерский баланс)	стр. 19
7.3. Аудиторское заключение	стр. 25
7.4. Пояснительная записка	стр. 28



## *Уважаемые акционеры, партнеры, коллеги!*

*Представляем Вашему вниманию годовой отчет Открытого акционерного общества «Коммунальные Системы - Прикамье» (ОАО «КС-Прикамье»).*

ОАО «КС-Прикамье» 10 лет осуществляет деятельность по строительству, реконструкции, капитальному ремонту, эксплуатации, обслуживанию сетей и транспортировке электрической энергии. Компания работает на территории Пермского края в городах: Горнозаводск, Гремячинск, Кизел, Очер, Суксун, Чайковский, Лысьва, Александровск, Губаха. В 2008 году ОАО «КС-Прикамье» вошло в группу компаний Открытого акционерного общества «Российские коммунальные системы» (далее - ОАО «РКС»).

ОАО «КС-Прикамье» является одним из ведущих предприятий коммунального комплекса региона. Ежегодно на территориях присутствия Общества реализуются инвестиционная и производственная программы, реконструируются и вводятся в эксплуатацию новые объекты электросетевого хозяйства.

В 2013 году, как и в предыдущие годы, проделана ответственная работа по основным направлениям бизнеса.

На 100% выполнены обязательства по инвестиционной программе, денежные средства на эти цели освоены полностью.

В городе Александровске для автоматизации процесса поиска и локализации повреждений в электрической сети по инвестиционной программе построен реклоузер на отпайке от фидера № 8 трансформаторной подстанции "Яйва", проведена реконструкция воздушной линии 0,4кВ от ТП-47. Благодаря реализации данных мероприятий стало возможным надежное и качественное электроснабжение потребителей. До реализации данного проекта качество и надежность поставки электроэнергии потребителям не соответствовало требованиям ГОСТа.

В Горнозаводске закончено строительство воздушной защищенной линии 6кВ от ЛЭП-3 до ТП-1, с совместной подвеской воздушной изолированной линией 0,4кВ, установлена комплектная трансформаторная подстанция в посёлке Пашия, в посёлке Вижайский прииск построена воздушная защищенная линия 6кВ с совместной подвеской воздушной изолированной линией 0,4кВ установлены две трансформаторные подстанции.

Благодаря проведенным работам потребители поселка Пашия и поселка Вижайский прииск обеспечены надежным и качественным электроснабжением.

В Гремячинске выполнены работы по строительству БРП (в замен аварийной РП-4/1) с кабельными выходами 6 кВ, так же проведена комплексная реконструкция трансформаторной подстанции №15, с отходящими и питающими фидерами 6 кВ, 0,4кВ. За 2013 год работы выполнены в полном объеме, в настоящее время БРП участвует в электроснабжении города. Реализация данного проекта позволила повысить надежность электроснабжения социально-значимых объектов города, обеспечить качество электрической энергии в соответствии с нормативами.

В г. Губаха инвестиционные средства компании были направлены на реконструкцию сетей обеспечивающих жизненно важные городские коммунальные объекты водозабор и центральную бойлерную электроэнергией:

- реконструкция ВЛ-6кВ фид.№№4, 5 от ПС "Губаха" (переход через р.Косьва, ВЛ-6кВ - 1,0 км каждый фидер);
- реконструкция двух ЛЭП-6кВ фид."Город-1", "Город-2" (от головных опор до пересечения с автодорогой)

Для привлекательности развития индивидуального жилищного строительства (ИЖС) восточной части города (микрорайон №5) построена воздушная линия 0,4кВ от трансформаторной подстанции по улице Восточная. Все работы выполнены в полном объеме.

В Кизеле был реконструирован распределительный пункт №2, что позволило повысить надежность электроснабжения жителей города, потребителей I категории социально значимых объектов.

Реализация инвестиционной программы в Лысьвенском городском округе позволила разукрупнить центры питания в районе ул. Кострова-Речная, ул. Энгельса - Молодогвардейцев, для обеспечения собственников сертифицированной электрической энергией ИЖС. Реконструкция



обеспечения собственников сертифицированной электрической энергией ИЖС. Реконструкция электросетевого комплекса пос. Шаква, со строительством воздушной изолированной линии 0,4кВ (1 этап) выполнена для повышения надежности категоричных потребителей (газовая котельная, школа).

В Суксуне были проведены работы по реконструкции трансформаторной подстанции №17, построены воздушные и кабельные линии 10 кВ и 0,4 кВ к поселковой газовой котельной, детскому саду и больнице.

В г. Чайковский продолжена масштабная и важная работа по поэтапной реконструкции электрических сетей города, выстраиванию более эффективной и рациональной схемы электроснабжения. Результатом станет значительное повышение надежности электроснабжения потребителей. Вся работа по повышению надёжности и оптимизации электроснабжения города рассчитана на длительный период. Для реализации данной программы в 2013 году были выполнены следующие работы:

- реконструкция ВКЛ-10кВ от ПС "КШТ": ВКЛ-10кВ фидер 1 до РП-5; КЛ-10кВ фидер 48 от ТП-102
- реконструкция ВЛ-0,4кВ от ТП-35 и ТП-66 (в районе ул. Вишневая)
- строительство ВЛЗ-10кВ от ТП-548 (район "Боровая") до фид. 48 ПС "КШТ" (в районе АЗС)

*Таким образом, в результате деятельности ОАО «КС-Прикамье» по приоритетным направлениям все обязательства предприятия перед краевой властью и муниципалитетами исполнены в полном объеме. Общие затраты на выполнение работ по реконструкции и строительству электросетевых объектов в 2013 году составили **74 201,24** тыс. рублей (без НДС).*

*В 2014 году ОАО «КС-Прикамье» планирует потратить в рамках капитальных вложений **78 152,60** тыс. рублей (без НДС). На эти средства будут построены электросетевые объекты в Горнозаводске, Чайковском, Очере, Гремячинске, Александровске, Кизеле, Суксуне, Губахе, Лысьве. Нужно отметить, что реконструкцию и капитальное строительство ОАО «КС-Прикамье» осуществляет прежде всего на тех территориях, где предприятие ведет деятельность на долгосрочной основе или имеет гарантии долгосрочных отношений.*

Производственная программа Общества по капитальному и текущему ремонту собственных и арендованных сетей выполнена на сумму 213 564 тыс. рублей, что составляет 103% к прошлому году, однако следует отметить что, средств на восстановление и реновацию явно не достаточно, аварийность за отчетный период на сетях обвалью не растет но и не снижается, находится на достаточно стабильном высоком уровне, из-за возрастающей степени изношенности сетевого хозяйства, в среднем износ составляет 67% на конец 2013 года. На выполнение задач производственной программы в 2014 году запланировано 223 213 тыс. рублей.

Обществом решены вопросы по соблюдению требований действующего законодательства в области технологических присоединений при подключении объектов к электрическим сетям компании. Общее количество заключенных и оплаченных договоров по технологическому присоединению потребителей к сетям в 2013 году составило 786 шт. на общую сумму 4 496, 8 тыс. рублей, при этом присоединённая мощность возросла на 11 МВ.

В сфере закупочной деятельности Обществом при плане закупок в размере 29 406 тыс. рублей используя, конкурсные процедуры фактически израсходовано 22 885 тыс. рублей, что составило 22% экономии денежных средств. Проведено 62 конкурсных процедуры закупки товаров, работ, услуг из них 11 прямых закупок товаров, заключено 132 договора. Утвержденный план закупок на 2014 год составляет 33 197 тыс. рублей, что на 11 % больше по сравнению с прошедшим годом.

На предприятии организована система электронного документа оборота (СЭД), в 2013 году настроены очереди MSVQ для обмена данными между 1С и СЭД Лотус, внедрена конфигурация 1С Трансфер, постоянно обновляется БД «База знаний ИТ».

В планах на 2014 год внедрение новой конфигурации ЕК РКС 2014 на базе 1С Предприятия, построение единой информационной сети «Управление территорией».

Обществом осуществляются действия по выполнению задач в сфере обеспечения законодательства по охране труда на эти цели израсходовано в 2013 году 2 177 тыс. рублей, что является нормативно - достаточным, на 2014 год запланировано на эти цели 2 500 тыс. рублей.

Таким образом, основные направления бизнеса выполнены в полном объеме.



\*( все денежные суммы отраженные в вводной части годового отчета указаны без учета НДС)

**Председатель Совета директоров Г.С. Терян**

**Главный управляющий директор ОАО «КС-Прикамье»  
В.И.Дубровских**

(действующий на основании Договора оказания услуг  
единоличного исполнительного органа ОАО «КС -  
Прикамье» от 20.01.2014 г. Москва № КС-П/14/7(РКСМ –  
2014/01-005)

## **I. Общие сведения об ОАО «КС-Прикамье».**

### **1.1. Наименование, место нахождения**

**Наименование:** Открытое акционерное общество «Коммунальные Системы – Прикамье» (ОАО «КС-Прикамье»),

**Место нахождения:** 614990, Российская Федерация, г. Пермь, ул. Героев Хасана, д.7а.

**Телефон:** 8(342)218-16-31.

**Факс:** 8(342)218-16-31.

**E-mail:** [info@ies-prikame.ru](mailto:info@ies-prikame.ru)

**Адрес сайта:** [www.ks-p.perm.ru](http://www.ks-p.perm.ru)

### **1.2. Положение Общества в отрасли**

Основными нормативно-правовыми актами, в соответствии с которыми ОАО «КС-Прикамье» осуществляло свою деятельность, являются:

- Гражданский кодекс Российской Федерации,
- Федеральный закон от 26.03.2006 № 35-ФЗ «Об электроэнергетике»;
- Федеральный закон от 26.03.2003 № 36-ФЗ «Об особенностях функционирования электроэнергетики в переходный период и о внесении изменений в некоторые законодательные акты Российской Федерации и признании утратившими силу некоторых законодательных актов Российской Федерации в связи с принятием Федерального закона «Об электроэнергетике»;
- Постановление Правительства РФ от 04.05.2012 № 442 «О функционировании розничных рынков электрической энергии, полном и (или) частичном ограничении режима потребления электрической энергии»;
- Постановление Правительства РФ от 27.12.2004 № 861 «Об утверждении Правил недискриминационного доступа к услугам по передаче электрической энергии и оказания этих услуг, Правил недискриминационного доступа к услугам по оперативно-диспетчерскому управлению в электроэнергетике и оказания этих услуг, Правил недискриминационного доступа к услугам администратора торговой системы оптового рынка и оказания этих услуг и Правил технологического присоединения энергопринимающих устройств потребителей электрической энергии, объектов по производству электрической энергии, а также объектов электросетевого хозяйства, принадлежащих сетевым организациям и иным лицам, к электрическим сетям»;
- Постановление Правительства РФ от 23 мая 2006 г. № 307 «О предоставлении коммунальных услуг гражданам»;
- Постановление Правительства РФ от 06.05.2011 № 354 «О предоставлении коммунальных услуг собственникам и пользователям помещений в многоквартирных домах и жилых домов» (вместе с «Правилами предоставления коммунальных услуг собственникам и пользователям помещений в многоквартирных домах и жилых домов»);
- Постановление Правительства РФ от 29.12.2011 № 1178 «О ценообразовании в области регулируемых цен (тарифов) в электроэнергетике» (вместе с «Основными принципами ценообразования в области регулируемых цен (тарифов) в электроэнергетике», «Правилами государственного регулирования (пересмотра, применения) цен (тарифов) в электроэнергетике»);
- Приказ ФСТ России от 06.08.2004 №20-э/2 «Об утверждении методических указаний по расчету регулируемых тарифов и цен на электрическую (тепловую) энергию на розничном (потребительском) рынке».

### **1.3. Приоритетные направления деятельности Общества**

Основной целью деятельности Общества является получение прибыли.

Согласно п.п. 3.2 Устава Общества для получения прибыли ОАО «КС-Прикамье» вправе осуществлять любые виды деятельности, не запрещенные законом.

Основными видами деятельности Общества являются:

- передача электроэнергии;
- распределение электроэнергии;



- производство пара и горячей воды (тепловой энергии);
- передача пара и горячей воды (тепловой энергии);
- распределение пара и горячей воды (тепловой энергии);
- деятельность по обеспечению работоспособности электрических сетей;
- деятельность по обеспечению работоспособности котельных;
- деятельность по обеспечению работоспособности тепловых сетей;
- удаление сточных вод, отходов и аналогичная деятельность;
- сбор и очистка воды;
- распределение воды;
- инженерные изыскания для строительства;
- деятельность в области архитектуры, инженерно – техническое проектирование в промышленности и строительстве;
- строительство зданий и сооружений;
- деятельность в области электросвязи;
- хранение и складирование нефти и продуктов ее переработки;
- проведение исследований и обеспечение безопасности;
- деятельность по управлению холдинг – компаниями;
- деятельность в области права, бухгалтерского учета и аудита, консультирование по вопросам коммерческой деятельности и управления предприятием;
- монтаж инженерного оборудования зданий и сооружений;
- производство электромонтажных работ;
- капиталовложения в ценные бумаги;
- капиталовложения в собственность;
- прочая оптовая торговля;
- производство общестроительных работ по прокладке магистральных трубопроводов, линий связи и линий электропередачи;
- другие виды деятельности, не запрещенные действующим законодательством Российской Федерации.

К приоритетным направлениям деятельности ОАО «КС-Прикамье» относятся:

- Расширение периметра обслуживания коммунальных электросетевых комплексов Пермского края, арендуемых у муниципальных образований;
- Организация автоматизированного коммерческого и технического учета электрической энергии (мощности);
- Осуществление инвестиционной деятельности в области электросетевого строительства;
- Другие виды деятельности.

#### **1.4. Описание основных факторов риска, связанных с деятельностью Общества.**

Общество занимает монопольное положение в сфере коммунальных услуг на всех территориях своего присутствия: в г. Горнозаводск, Гремячинск, Кизел, Очер, Суксун, Чайковский, Лысьва, Александровск, Губаха.

Приказом ФСТ России № 477 – э от 09 августа 2011 г. Общество включено в реестр субъектов естественных монополий, в отношении которых осуществляются государственное регулирование и контроль.

Факторы риска следующие:

1. Общество является субъектом государственного тарифного регулирования. Поскольку тарифы на услуги Общества относятся к ценовому сектору, регулируемому государством, существует риск установления тарифов ниже экономически обоснованного уровня. ОАО «КС-Прикамье» проводится постоянная работа с тарифными органами с целью утверждения обоснованного уровня тарифов.

С целью снижения влияния данного риска необходимо уделять особое внимание планомерности в проведении тарифной кампании для максимального учета органами по регулированию тарифов суммарной величины расходов Общества по видам бизнеса на текущий и последующий период тарифного регулирования.



2. ОАО «КС-Прикамье» осуществляет хозяйственную деятельность на территории РФ, поэтому деятельность Общества потенциально подвержена рискам, связанным с изменением общеэкономической ситуации в стране и в мире в целом. На развитие Общества могут оказывать воздействие изменения, происходящие в политико-экономической сфере страны и мировой конъюнктуры. Кризисные явления на мировых финансовых рынках могут стать катализатором снижения объема иностранных инвестиций в развивающиеся экономики, к которым в настоящее время относится Россия. Снижение иностранных инвестиций и/или резкий отток капитала с российского рынка может оказывать отрицательное влияние на российскую экономику, провоцируя девальвацию национальной валюты и замедление темпов роста всех финансово-экономических показателей. Также российская экономика остается достаточно уязвимой вследствие нестабильности цен на углеводородное сырье, экспортная выручка от реализации которого является важнейшей статьёй для формирования бюджета страны. Эти факторы могут оказать негативное влияние на деятельность Общества с точки зрения снижения объема реализации энергоресурсов, а также доступа к заемному капиталу.

3. ОАО «КС-Прикамье» осуществляет свою деятельность на основе четкого соответствия нормам законодательства. Общество не может гарантировать отсутствие негативных изменений в российском законодательстве в долгосрочной перспективе, поскольку большинство рискообразующих факторов находятся вне контроля Общества. Снижение негативного воздействия данной категории рисков достигается за счет отслеживания и своевременного реагирования на изменения, вносимые в законодательство РФ, а также путем активного взаимодействия с органами законодательной и исполнительной власти и общественными организациями в вопросах интерпретации и совершенствования норм законодательства.

Риск изменения налогового законодательства может иметь ряд проявлений: вероятность введения новых видов налогов и сборов; возможность увеличения уровня ставок действующих налогов; расширение налоговой базы; изменение сроков и порядка уплаты налоговых платежей, а также предоставления и сдачи налоговой отчетности.

В числе правовых рисков можно выделить риск изменения судебной практики по вопросам, связанным с деятельностью Общества, которые могут негативно сказаться на результатах его деятельности, а также на результаты текущих судебных процессов, в которых участвует Общество. Изменение судебной практики по вопросам, связанным с деятельностью ОАО «КС-Прикамье» могут привести к увеличению судебных издержек, а также вынесения судебных решений не в пользу Общества, что может негативно сказаться на результатах его деятельности.

## ***II. Корпоративное управление.***

### **2.1. Сведения о соблюдении Кодекса корпоративного поведения:**

В целях обеспечения эффективной защиты прав и интересов акционеров ОАО «КС-Прикамье» прозрачности принятия решений, профессиональной и этической ответственности работников Общества, расширения информационной открытости и развития системы норм деловой этики Общества 10.07.2009 г. решением Совета директоров ОАО «КС-Прикамье» утвержден Кодекс корпоративного поведения Общества. В своей деятельности Общество руководствуется и соблюдает принципы корпоративного поведения, обеспечивающие:

- открытую информационную политику Общества: своевременное раскрытие информации об Обществе, в том числе о его финансовом положении, экономических показателях, структуре собственности и управления; противодействие манипулированию ценами и сделкам, в совершении которых имеется заинтересованность;

- предусмотренные законодательством Российской Федерации права работников Общества, развитие партнерских отношений между Обществом и работниками в решении социальных вопросов и регламентации условий труда;

- активное сотрудничество Общества с органами государственной власти, органами местного самоуправления, подотчетность, общественный контроль, неукоснительное соблюдение всех действующих локальных актов Общества, участие в совершенствовании законодательства Российской Федерации;



- добросовестные отношения с конкурентами и партнерами: инвесторами, кредиторами и иными заинтересованными организациями в целях соблюдения общественных стандартов ведения бизнеса и увеличения активов Общества, стоимости акций и иных ценных бумаг Общества;

- разумное и добросовестное осуществление исполнительными органами Общества руководства текущей деятельности Общества.

Работники Общества несут ответственность за несоблюдение положений Кодекса корпоративного поведения.

## 2.2. Информация об органах управления

*Акционеры ОАО «КС – Прикамье» на 31.12.2013г.:*

п/п	Полное наименование	Удостоверяющий документ	Место нахождения Почтовый адрес	Количество акций	Количество голосов	Процент от общего количества голосов
1	<b>Общество с ограниченной ответственностью «РКС - Холдинг»</b>	Свидетельство о регистрации от 31.05.2013г. ОГРН:1137746465944 Межрайонная инспекция Федеральной налоговой службы № 46 по г. Москве	Россия,119121, Москва, ул. Смоленская д.7 пом. 1 Россия, 119180, Москва, ул. Малая Полянка д. 2	4 213 200	4 213 200	96,19
2	<b>Муниципальное унитарное предприятие «Очерские городские электрические сети»</b>	Свидетельство о регистрации от 23.03.2001г. ОГРН: 1025902377104 Администрация Очерского района	617140, Пермский край, г. Очер, пер. Дорожный, д. 13а 617140, Пермский край, г. Очер, пер. Дорожный, д. 13а	84 000	84 000	1.92
3	<b>Муниципальное унитарное предприятие «Горнозаводские электрические сети»</b>	Свидетельство о регистрации ОГРН: 2059001929732 ИМНСРФ по Горнозаводскому району Пермской области	618820, Пермский край, г. Горнозаводск, ул. Школьная, д. 5 618820, Пермский край, г. Горнозаводск, ул. Школьная, д. 5	82 800	82 800	1.89
<b>Итого:</b>				<b>4 380 000</b>	<b>4 380 000</b>	<b>100%</b>

- физических лиц нет,
- иных категорий акционеров нет

В соответствии с п. 18.1. Устава Общества, количественный состав Совета директоров Общества определяются решением Общего собрания акционеров, но не может быть менее чем пять членов.

*Состав Совета директоров с 01.01.2013г. по 29.06.2013г.:*

п/п	Ф.И.О. члена Совета директоров, краткие биографические данные членов Совета директоров	Сведения о владении акциями, % от уставного капитала
1	Глазков Владимир Викторович, 1959 года рождения, окончил государственный университет им. Торайгырова. Главный управляющий директор – руководитель обособленного структурного подразделения ОАО «РКС»	акциями не владеет
2	Гузеев Илья Алексеевич, 1982 года рождения, окончил Государственный Университет Управления (г. Москва) Директор по персоналу и административным вопросам ОАО «РКС»	акциями не владеет



3	Кузнецова Мария Владимировна, 1978 года рождения, окончила Владимирский государственный университет Зам. Директора по правовым и корпоративным вопросам – Руководитель Департамента по правовому обеспечению ОАО «РКС»	акциями не владеет
4	Терян Григорий Саркисович, 1981 года рождения, окончил Российский государственный университет нефти и газа им. Губкина Директор по правовым и корпоративным вопросам ОАО «РКС»	акциями не владеет
5	Хаертинов Тимур Равилевич, 1976 года рождения, окончил АПУ при ИГП РАН (Академический правовой университет при Институте государства и права Российской Академии Наук) Руководитель департамента корпоративных отношений ОАО «РКС»	акциями не владеет

**Состав Совета директоров с 30.06.2013г. по 31.12.2013г.:**

п/п	Ф.И.О. члена Совета директоров, краткие биографические данные членов Совета директоров	Сведения о владении акциями, % от уставного капитала
1	Глазков Владимир Викторович, 1959 года рождения, окончил государственный университет им. Торайгырова. Главный управляющий директор – руководитель обособленного структурного подразделения ОАО «РКС»	акциями не владеет
2	Гузеев Илья Алексеевич, 1982 года рождения, окончил Государственный Университет Управления (г. Москва) Директор по персоналу и административным вопросам ОАО «РКС»	акциями не владеет
3	Кузнецова Мария Владимировна, 1978 года рождения, окончила Владимирский государственный университет Зам. Директора по правовым и корпоративным вопросам – Руководитель Департамента по правовому обеспечению ОАО «РКС»	акциями не владеет
4	Терян Григорий Саркисович, 1981 года рождения, окончил Российский государственный университет нефти и газа им. Губкина Директор по правовым и корпоративным вопросам ОАО «РКС»	акциями не владеет
5	Хаертинов Тимур Равилевич, 1976 года рождения, окончил АПУ при ИГП РАН (Академический правовой университет при Институте государства и права Российской Академии Наук) Руководитель департамента корпоративных отношений ОАО «РКС»	акциями не владеет

**Сведения о единоличном исполнительном органе Общества**

В период с 05.12.2008 г. по 20.01.2014 г. Единоличным исполнительным органом Общества являлась Открытое акционерное общество «Российские коммунальные системы».

Сведения об управляющей организации:

Полное фирменное наименование: Открытое акционерное общество «Российские коммунальные системы»

Сокращенное фирменное наименование: ОАО «РКС».

Место нахождения: 119435, Российская Федерация, г. Москва, Саввинская наб., д. 11.

Фактический адрес: 119180, Российская Федерация, г. Москва, ул. Малая Полянка, д. 2.

Дата государственной регистрации 29.05.2003 г., ОГРН 1035005515390.

Орган, осуществивший государственную регистрацию: ИМНС России по городу Мытищи Московской области.

С 21.01.2014г. Единоличным исполнительным органом Общества является Открытое акционерное общество «РКС-Менеджмент» осуществляющее свои полномочия на основании договора оказания услуг по осуществлению полномочий единоличного исполнительного органа ОАО «КС-Прикамье» № КС-П/14/7 (РКСМ-2014/01-005), акциями не владеет.

Сведения об управляющей организации:



Полное фирменное наименование: Открытое акционерное общество «РКС - Менеджмент»

Сокращенное фирменное наименование: ОАО «РКС - Менеджмент».

Место нахождения: 119048, Российская Федерация, г. Москва, ул. Усачева, д. 25.

Фактический адрес: 119180, Российская Федерация, г. Москва, ул. Малая Полянка, д. 2.

Дата государственной регистрации 28.06.2013 г., ОГРН 1137746551502

Орган, осуществивший государственную регистрацию: Межрайонная инспекция Федеральной налоговой службы №46 по г. Москва

Вознаграждение единоличного исполнительного органа Общества - управляющей организации осуществлялось в виде вознаграждения по передаче управляющей организации полномочий единоличного исполнительного органа акционерного Общества, в размере 15 462,720 (пятнадцать миллионов четыреста шестьдесят две тысячи семьсот двадцать) рублей, в том числе НДС в размере 2 358,720 (Два миллиона триста пятьдесят восемь тысяч семьсот двадцать) рублей.

Главный управляющий директор ОАО «КС-Прикамье» - Дубровских Владимир Иванович.

Вознаграждение за исполнение функций членов Совета директоров не производилось.

С 23.09.2013 г. ООО «РКС - Холдинг» владеет 4 213 200 шт. акций Общества, что составляет 96,19 % от общего количества акций Общества.

### **2.3. Информация об органах контроля**

В соответствии с действующим законодательством Российской Федерации и Уставом Общества для осуществления контроля за финансово-хозяйственной деятельностью ОАО «КС-Прикамье» избирается Ревизионная комиссия.

#### ***Сведения о ревизионной комиссии ОАО «КС-Прикамье»:***

п/п	Фамилия, имя, отчество, занимаемая должность
1	Медведева Наталья Витальевна – Начальник финансового отдела ОАО «КС-Прикамье»
2	Шевалдина Ольга Викторовна - Ведущий специалист отдела внутреннего аудита ООО «Новогор – Прикамье»
3	Лаврентьева Елена Анатольевна – Начальник управления внутреннего аудита ОАО «РКС-Менеджмент»

#### ***Сведения об аудиторе ОАО «КС-Прикамье»:***

Аудитор Общества осуществляет проверку финансово-хозяйственной деятельности Общества в соответствии с правовыми актами Российской Федерации на основании заключенного договора.

Решением единственного акционера Общества от 28.06.2013 г. аудитором Общества на 2013 год утверждено ООО АРНА «Аудит и Право» (лицензия на осуществление аудиторской деятельности № Е 009748 от 03.07.2009 г.).

Место нахождения: 107113, Москва, Сокольническая пл, д.4а.

### **2.4. Перечень совершенных сделок, признаваемых в соответствии с Федеральным законом от 26.12.1995 г. № 208-ФЗ «Об акционерных обществах» (далее по тексту – «ФЗ «Об акционерных обществах») крупными сделкам**

В 2013 году ОАО «КС-Прикамье» не совершало сделок, признаваемых в соответствии с ФЗ «Об акционерных обществах» крупными сделками.

### **2.5. Перечень совершенных сделок, признаваемых в соответствии с ФЗ «Об акционерных обществах» сделками, в совершении которых имела заинтересованность**

В 2013 году ОАО «КС-Прикамье» не совершало сделок, признаваемых сделками, в совершении которых имеется заинтересованность.



**3.1. Показатели финансового состояния по бухгалтерскому балансу. Стоимость чистых активов Общества.**

Наименование показателя	ед.изм.	За 2012г.	За 2013г.
Выручка	т.р. без НДС	733 859	755 321
Себестоимость	т.р. без НДС	580 594	621 846
Затраты на 1 рубль реализованной продукции	коп	79,12	82,33
Результат реализации продукции (валовая прибыль)	тыс. руб без НДС	153 266	133 475
Рентабельность деятельности	%	20,88	17,67
Прибыль (убыток) до налогообложения	тыс. руб без НДС	156 971	135 362
Рентабельность продаж (до налогообложения)	%	21,39	17,92
Чистая прибыль	тыс. руб без НДС	132 213	113 659
Рентабельность продаж (после налогообложения)	%	18,02	15,05

**Характеристика финансового состояния Общества:**

Данные динамики коэффициентов, характеризующих финансовое состояние Общества за 2013г. приведены в таблице:

**ПОКАЗАТЕЛИ ЛИКВИДНОСТИ**

Наименования позиций	Отчетные даты		Изменения за 2013 г.
	01.01.2013	01.01.2014	
Коэффициент абсолютной ликвидности	1,61	1,76	0,15
Коэффициент среднесрочной ликвидности	3,28	3,45	0,17
Коэффициент общей ликвидности	3,41	3,54	0,13

**ПОКАЗАТЕЛИ ФИНАНСОВОЙ УСТОЙЧИВОСТИ**

Наименования позиций	Отчетные даты		Изменения за 2013 г.	
	01.01.2013	01.0.2014		
<b>ПОКАЗАТЕЛИ ФИНАНСОВОЙ НЕЗАВИСИМОСТИ</b>				
Коэффициент автономии (1) (Собственный капитал/Всего пассивов)	0,89	0,88	-0,01	
<b>ХАРАКТЕРИСТИКА УСЛОВИЙ РАСЧЕТА С ПОСТАВЩИКАМИ И ПОКУПАТЕЛЯМИ</b>				
<u>Абсолютные значения</u>				
Дебиторская задолженность	тыс.руб.	96 788	135 684	38 896
Кредиторская задолженность	тыс.руб.	47 143	73 715	26 572
Авансы покупателей	тыс.руб.	12 250	7 146	-5 104
Авансы поставщикам	тыс.руб.	2 490	634	-1 856
<u>Периоды оборота</u>				



Дебиторская задолженность		8,1	6,5	-1,57
Кредиторская задолженность		13,0	12,5	-0,50
Авансы покупателей		82,5	77,9	-4,60
Авансы поставщикам		205,5	483,6	278,03
<u>Соотношения</u>				
Дебиторская задолженность/Кредиторская задолженность		2,1	1,8	-0,21
Доля дебиторской задолженности в выручке от реализации		13%	18%	5%
Доля кредиторской задолженности в текущих затратах		8%	12%	4%

## ФИНАНСОВЫЕ РЕЗУЛЬТАТЫ и ЭФФЕКТИВНОСТЬ

Величина Д на 1руб. Р (доходность расходов)		1,24	1,16	-0,08
Рентабельность собственного капитала		42,26%	30,75%	-11,51%
Рентабельность продаж по прибыли от продаж		20,88%	17,67%	-3,21%
Степень мобилизации активов		0,29	0,34	0,05
Уровень самофинансирования (фин.независимости)		0,89	0,88	-0,01
Доля акционерного капитала в источниках		7,00%	5,92%	-1,08%
<b>СТОИМОСТЬ ЧИСТЫХ АКТИВОВ</b>				
Итого активов предприятия	тыс.руб.	699 926	838 276	138 350
Итого пассивы, исключаемые из стоимости активов	тыс.руб.	74 237	98 928	24 691
Стоимость чистых активов	тыс.руб.	625 689	739 348	113 659
Величина обязательств	тыс.руб.	74 237	98 928	24 691
Величина финансовых вложений	тыс.руб.	94 380	139 300	44 920
Величина собственного капитала	тыс.руб.	640 533	757 415	116 882

### Анализ ликвидности

Ликвидность предприятия – это способность своевременно погашать обязательства. Анализ ликвидности предприятия заключается в сравнении Активов сгруппированных по степени их ликвидности и расположенных в порядке убывания ликвидности с обязательствами.

Коэффициент абсолютной ликвидности, коэффициенты среднесрочной и общей ликвидности за 2013 год увеличили свои значения по сравнению с 2012 годом, что говорит об увеличении удельного веса оборотных активов (рост финансовых вложений на займы другим организациям), необходимых на погашение обязательств. Значения показателей высоки (более 1,5), чем больше показатель, тем лучше платежеспособность предприятия. Текущие активы предприятия превышают текущую величину обязательств, следовательно, предприятие способно погашать краткосрочные обязательства и рассматривается как успешно функционирующее.

### Анализ финансовой устойчивости

Финансовая устойчивость определяет за счет каких источников сформированы Активы предприятия. Устойчивым предприятие является, если Активы формируются за счет собственных источников.

#### *Показатели финансовой независимости:*

Коэффициент автономии (1) показывает удельный вес имущества сформированного за счет собственных источников, за 2013 год он составил 0,88 (при нормативном значении данного показателя 0,6), что характеризует предприятие как финансово устойчивым и независимым от внешних кредиторов.

#### *Характеристика условий расчета с поставщиками и покупателями:*

Соотношение дебиторской и кредиторской задолженности на конец отчетного периода составила 1,8 при норме 1. По сравнению с 2012 годом доля дебиторской задолженности в выручке от реализации на конец года увеличилась на 5% и составила 18%; доля кредиторской задолженности в текущих затратах увеличилась на 4% и составила 12%. Увеличение доли в показателях



дебиторской/кредиторской задолженности объясняется изменениями в 2013 году договорных сроков по погашению обязательств.

### **Финансовые результаты и эффективность**

Доходность по сравнению с 2012 годом снизилась (на 0,08 руб.), на вложенный 1 руб.; в конце 2013 года она составила 1,16 руб. Рентабельность продаж снизилась с 20,88% до 17,67%; рентабельность собственного капитала уменьшилась с 42,26% до 30,75%.

Степень мобилизации активов (способность активов превращаться в денежную форму) за 2013 год возросла с 0,29 до 0,34. Уровень самофинансирования или финансовой независимости на конец 2013 года составил 0,88, что характеризуется положительно для предприятия.

Доля акционерного капитала при сохранении темпов инвестиционного строительства за 2013 год снизилась с 7,0% до 5,92%.

### **Стоимость чистых активов**

За 2013г. активы предприятия увеличились на 138 350 тыс.руб. (за счет роста ОС на 54 млн., ДЗ на 37 млн., займы выданные на 45 млн.). Долгосрочные и краткосрочные обязательства возросли на 24 691 тыс.руб. Наблюдается положительная динамика увеличения стоимости чистых активов с 625 689 тыс.руб. до 739 348 тыс.руб. (рост на 113 659 т.р.). Полученная прибыль направлена для выполнения инвестиционной программы и увеличения капитальных вложений предприятия. По сравнению с предыдущим годом наблюдается рост краткосрочных финансовых вложений на 44 920 тыс. руб.; на конец 2013 года они составили 139 300 тыс. руб.. Прирост величины собственного капитала с учетом долгосрочных обязательств составил 116 882 тыс.руб.

### **Состояние чистых активов Общества.**

<b>Показатели</b> (в тыс. руб.)	<b>2013 год</b>	<b>2012 год</b>	<b>2011 год</b>
Стоимость чистых активов	739 348	625 689	493 476
Размер уставного капитала	43 800 000	43 800 000	43 800 000

### **3.2. Отчет о выплате объявленных (начисленных) дивидендов по акциям ОАО «КС-Прикамье».**

Дивиденды по акциям ОАО «КС-Прикамье» в 2013 году не выплачивались.

### **IV. Основная деятельность Общества.**

#### **Передача электрической энергии.**

ОАО «КС-Прикамье» - дочерняя компания Открытого акционерного общества "РКС-Менеджмент", осуществляющая деятельность по обслуживанию коммунальных электрических сетей и транспортировке электрической энергии. Работает на территории Пермского края: г. Александровск, Верещагинский район, Горнозаводский район, г. Гремячинск, г. Губаха, г. Кизел, г. Лысьва, г. Очер, п. Суксун, г. Чайковский.

Передача электрической энергии — одна из важнейших задач энергетики, которую решает сетевая компания ОАО «КС-Прикамье». Компания надежно и бесперебойно передает электрическую энергию потребителям. Это достигается за счет технического обновления, строительства и модернизации эксплуатируемых объектов энергетического хозяйства, посредством которых и



осуществляется передача электрической энергии. Важность этого процесса заключается в том, что Компания, осуществляя свою деятельность в сфере коммунальных услуг, имеет огромное число потребителей – физических (преобладающее большинство) и юридических (так называемая «мелкомоторка») лиц. Некачественное предоставление услуг по передаче электрической энергии может повлечь за собой нарушения в нормальном функционировании городов и даже муниципальных районов (аварийные ситуации в водопроводной и тепловой сетях и т.п.), а также привести к угрозе безопасности жизни людей.

Потребителем услуг по передаче электрической энергии является Гарантирующий поставщик (ОАО «Пермэнергосбыт») в интересах обслуживаемых им потребителей электрической энергии. Однако ОАО «КС-Прикамье» оказывает услуги по передаче электрической энергии на основании договора о возмездном оказании услуг по передаче электрической энергии, заключенного с региональной сетевой компанией (ОАО «МРСК Урала»). Это связано с тем что, с 2008 года на территориях всех субъектов Российской Федерации, в рамках каждого, отдельно взятого субъекта, введен единый метод расчета тарифов за услуги по передаче электрической энергии - так называемый "котловой" метод, или просто "котел". При переходе на новую систему тарифообразования для всех потребителей одного класса напряжения в регионе устанавливается единая плата за передачу, а стоимость электрической энергии не зависит от того, к сетям какой компании (распределительной или коммунальной) подключен потребитель. Именно это позволяет потребителю оплачивать услуги по транспорту электрической энергии по единому тарифу, и не переплачивать за услуги смежных сетевых компаний.

Для ОАО «КС-Прикамье» ежегодно устанавливается индивидуальный двухставочный тариф (ставка на содержание сетей (руб./МВт) и ставка на оплату потерь (руб./МВт\*ч)). Этот тариф применим только для расчетов с «держателем котла», а именно с ОАО «МРСК Урала». Появление двухставочного тарифа связано с высоким темпом формирования оптового и розничного рынков мощности, но до тех пор, пока рынки окончательно не будут сформированы (определен метод и способы учета объемов переданной мощности), расчеты производятся по плановой величине мощности (на основании заявок потребителей электрической энергии) на последующий период регулирования.

Передача электрической энергии является непрерывным процессом и связана с процессом трансформации с более высокого на более низкий – необходимый для потребителя уровень напряжения (с 6-10 кВ до 0,4 кВ). Процесс трансформации обусловлен нагрузочными (технологическими) потерями. ОАО «КС-Прикамье» также несет потери и оплачивает их Гарантирующему поставщику.

Экономическая составляющая деятельности Компании полностью регулируемая. Оплата услуг и потерь осуществляется на основании тарифов, установленных (утвержденных) местными и федеральными органами в области государственного регулирования тарифов и цен.

**Баланс электрической энергии в сетях, арендуемых ОАО "КС-Прикамье" (по территориям г. Чайковский, Кизел, Очер, Суксун, Гремячинск, Горнозаводск, Верещагино, Александровск, Лысьва, Губаха)**

2013г.	С начала года
<b>Итого</b>	
поступление в сеть, т.кВтч	<b>684 955,137</b>
итого полезный отпуск, т.кВтч	<b>545 248,211</b>
полезный отпуск конечным потребителям, т.кВтч	<b>507 164,451</b>
	ВН
	0
	СН1
	3 817,643
	СН2
	159 803,617
	НН
	343 543,191
<b>полезный отпуск в НПСО, т.кВтч</b>	<b>38 083,760</b>

	ВН	0
	СН1	0
	СН2	38 083,760
	НН	0
<b>собственные нужды, т.кВтч</b>		<b>0</b>
<b>потери, т.кВтч</b>		<b>139 706,926</b>
<b>потери, %</b>		<b>20,40%</b>
<b>мощность, кВт</b>		<b>82 816,000</b>
<b>Затраты на оплату потерь без учета НДС, тыс.руб.</b>		<b>228 515, 354</b>

**Полезный отпуск электрической энергии в сетях, арендуемых ОАО "КС-Прикамье"**

2013г.	С начала года	
<b>итого полезный отпуск эл. энергии, т.кВтч</b>	<b>545 248,211</b>	
ВН	0,000	
СН1	3 817,643	
СН2	197 887,377	
НН	343 543,191	

Объем потерь в электрических сетях ОАО "КС-Прикамье"		
2013г.	С начала года	
<b>итого потери эл. энергии, т.кВтч</b>	<b>139 706,926</b>	
СН1	972,386	0,70%
СН2	50 874,237	36,41%
НН	87 860,303	62,89%

**Информация об объёме каждого из энергоресурсов, использованных в отчетном году.**

Вид энергетического ресурса	Объём потребления в натуральном выражении	Единица измерения	Объём потребления, тыс. руб.
Атомная энергия	-	-	-
Тепловая энергия	243,946	гкал	278,17
Электрическая энергия	69 887	кВтч	263,00
Электромагнитная энергия	-	-	-
Нефть	-	-	-
Бензин автомобильный	78,27	тонн	1 978,63
Топливо дизельное	11,67	тонн	306,75
Мазут топочный	-	-	-
Газ естественный (природный)	28,30	тыс.м <sup>3</sup>	116,51
Уголь	-	-	-
Горючие сланцы	-	-	-
Торф	-	-	-
Другое:	-	-	-
-			



## *V. «Кадровая и социальная политики Общества».*

### 5.1. Критерии определения и размер вознаграждения (компенсации расходов) членов Совета директоров или общий размер вознаграждения (компенсации расходов) указанных лиц.

В Обществе создан Совет директоров. Вознаграждение членам Совета директоров не установлено.

## *VI. Перспективы развития Общества на будущий год.*

I. Основной задачей Общества является обеспечение безубыточной деятельности и получение прибыли.

В рамках реализации данной задачи в 2014 году необходимо выполнить мероприятия по следующим направлениям:

- укрепление бизнеса и сохранение объемов транспорта электрической энергии за счет сохранения долгосрочных отношений в городах Очер, Горнозаводск;

- развитие бизнеса и увеличение объемов транспорта электрической энергии за счет приобретения электросетевых комплексов в аренду. Оставшиеся за муниципальными предприятиями имущественные комплексы имеют разную степень привлекательности. Наиболее перспективным следует считать электросетевое хозяйство города Чернушка, несмотря на удаленность (юг Пермского края на границе с Башкирией, 230 км от Перми), заход на эти сети уже с самого начала способен приносить прибыль, т.к. хозяйство в относительно хорошем состоянии, оптимизировано, уровень потерь энергии в сетях приближен к нормативному.

Менее привлекательны сети города Краснокамск из-за высокого уровня потерь энергии и нуждающиеся в большом объеме проведения ремонтно-восстановительных работ.

II. Следующее перспективное направление развития компании переход в сферу промышленной энергетики, где по определению существует весьма низкий уровень потерь электроэнергии. Заслуживает внимания проект по передаче в аренду станционных распределительных устройств и других объектов электросетевого хозяйства, принадлежащих ЗАО «КЭС».

В рамках развития компании по коммунальной и промышленной электроэнергетики планируется заход на отдельно стоящие трансформаторные подстанции, как низкого, среднего так и высокого напряжения. В городах присутствия, компанией ведется работа по приобретению в собственность либо в аренду абонентских и ведомственных ТП.

III. Консолидация акций ОАО «КС-Прикамье» в руках одного акционера ООО «РКС - Холдинг».

7.1. Основные положения учетной политики Общества

1. Учетная политика Общества сформирована исходя из общепринятых допущений: имущественной обособленности, непрерывности деятельности, последовательности применения учетной политики и временной определенности факторов хозяйственной деятельности.

2. Существенными способами ведения бухгалтерского учета являются следующие:

2.1. При внутреннем перемещении материалов, отпуске их в производство и ином выбытии их оценка производится по средней себестоимости.

2.2. Амортизация основных средств начисляется линейным способом. Для целей налогового учета начисление амортизации по объектам основных средств производится **нелинейным методом**, за исключением зданий, сооружений, передаточных устройств, нематериальных активов, входящих в восьмую - десятую амортизационные группы, независимо от срока ввода в эксплуатацию соответствующих объектов, по которым амортизация начисляется **линейным методом**. Объекты основных средств, стоимостью не более 40 тыс. руб. за единицу списываются на затраты на производство по мере отпуска их в эксплуатацию.

2.3. Предприятие **включает** единовременно в составе прочих расходов, связанных с производством и реализацией отчетного периода, расходы на капитальные вложения в размере 10 (30 в отношении объектов, относящихся к третьей – седьмой амортизационным группам) процентов первоначальной стоимости основных средств и (или) расходов, понесенных в случаях достройки, дооборудования, модернизации, технического перевооружения, реконструкции, частичной ликвидации основных средств с 01.01.2009 года (амортизационную премию).

2.4. Капитальные вложения в основные средства в форме неотделимых улучшений, произведенные арендатором с согласия арендодателя, стоимость которых не возмещается арендодателем, амортизируются арендатором в течение срока действия договора аренды исходя из сумм амортизации, рассчитанных с учетом срока полезного использования, определяемого для арендованных объектов основных средств в соответствии с Классификацией основных средств, утверждаемой Правительством Российской Федерации.

2.5. Предприятием формируется полная производственная себестоимость.

2.6. Расходы будущих периодов, срок списания которых наступает позднее 12 месяцев после отчетной даты, отражаются в бухгалтерской отчетности в составе внеоборотных активов.

2.7. Доходы от продажи продукции и товаров, от выполнения работ и оказания услуг признаются не независимо от фактического закрытия дебиторской задолженности.

2.8. Предприятие создает резервы в бухгалтерском учете. Резервы создаются для целей равномерного учета предстоящих расходов (на оплату отпусков); отражения информации об изменениях оценочных значений (резерв по сомнительным долгам, резерв под снижение стоимости МПЗ, другие оценочные резервы, сроки полезного использования основных средств, нематериальных активов и иных амортизируемых активов, оценка ожидаемого поступления будущих экономических выгод от использования амортизируемых активов и др.).



## 7.2. Бухгалтерский баланс Общества за 2013 финансовый год (годовой бухгалтерский баланс)

### БУХГАЛТЕРСКИЙ БАЛАНС на 31 декабря 2013г.

Организация Открытое акционерное общество "Коммунальные системы - Прикамье"  
 Идентификационный номер налогоплательщика \_\_\_\_\_  
 Вид деятельности передача электроэнергии  
 Организационно-правовая форма / форма собственности  
Открытое акционерное общество / иная смешанная российская собственность

Единица измерения: тыс. руб.  
 Местонахождение (адрес)  
643,614990, Пермский край, г.Пермь, ул.Героев Хасана,7а

Форма по ОКУД	Коды 0710001		
Дата (число, месяц, год)	31	12	2013
по ОКПО	72182679		
ИНН	5902193840		
по ОКВЭД	40.10.2		
по ОКОПФ/ОКФС	47	49	
по ОКЕИ	384		

Форма 0710001 с.1

Пояснения	АКТИВ	Код показателя	На 31 декабря 2013 г.	На 31 декабря 2012 г.	На 31 декабря 2011 г.
1	2	3	4	5	6
	<b>I. Внеоборотные активы</b>				
	Нематериальные активы	1110			
	права на патенты, программы, товарные знаки (знаки обслуживания), иные аналогичные активы	1111			
	деловая репутация организации	1112			
	другие виды нематериальных активов	1113			
	капитальные вложения на создание нематериальных активов	1114			
	Результаты исследований и разработок	1120			
	Нематериальные поисковые активы	1130			
	Материальные поисковые активы	1140			
4.2	Основные средства	1150	546 109	492 822	447 903
	земельные участки и объекты природопользования	1151			
	здания	1152	34 870	34 420	28 594
	сооружения и передаточные устройства	1153	301 690	259 253	187 461
	машины и оборудование	1154	79 482	76 588	49 339
	производственный и хозяйственный инвентарь	1155	2	4	6
	транспортные средства	1156	3 891	3 527	5 365
	другие виды основных средств	1157	-	2	17
	капитальные вложения на строительство объектов основных средств	1158	100 135	83 497	133 446
	капитальные вложения на приобретение объектов основных средств	1159		59	
	капитальные вложения на неотделимые улучшения в арендованные основные средства	1159.1	26 039	55 472	43 675
	Доходные вложения в материальные ценности	1160			
	имущество для передачи в лизинг	1161			
	имущество для передачи в аренду	1162			
	прочие объекты	1163			
	Финансовые вложения	1170			
	вложения в паи и акции организаций	1171			
	займы, предоставленные организациям со сроком погашения более 12 мес. после отчетной даты	1172			
	долговые ценные бумаги со сроком обращения более 12 мес. после отчетной даты	1173			
	депозитные вклады со сроком обращения более 12 мес. после отчетной даты	1174			
	приобретенные права требования со сроком обращения более 12 мес. после отчетной даты	1175			
	прочие долгосрочные финансовые вложения	1176			
11	Отложенные налоговые активы	1180	3 606	3 661	3 286
	Прочие внеоборотные активы	1190	2 127	761	3 544
	расходы будущих периодов со сроком погашения более 12 мес. после отчетной даты	1191	2 127	761	3 544
	не предъявленная к оплате выручка по договорам строительного подряда со сроком погашения более 12 мес.	1192			
	прочие внеоборотные активы	1193			
	<b>Итого по разделу I</b>	<b>1100</b>	<b>551 842</b>	<b>497 244</b>	<b>454 733</b>
	<b>II. Оборотные активы</b>				
4.2	Запасы	1210	6 493	6 872	3 620
	сырье, материалы и другие аналогичные ценности	1211	6 450	4 695	3 213
	животные на выращивании и откорме	1212			
	затраты в незавершенном производстве	1213			
	готовая продукция и товары для перепродажи	1214			
	товары отгруженные	1215			
	расходы будущих периодов со сроком погашения 12 мес. и менее	1216	43	2 177	407
	прочие запасы и затраты	1217			
	Налог на добавленную стоимость по приобретенным ценностям	1220	1 219	1 071	1 049
4.5.1	Дебиторская задолженность	1230	136 318	99 278	89 809
	Долгосрочная дебиторская задолженность	1231			
	покупатели и заказчики	1231.1			
	векселя к получению	1231.2			
	авансы выданные	1231.3			
	прочие дебиторы	1231.4			
	Краткосрочная дебиторская задолженность	1232	136 318	99 278	89 809
	покупатели и заказчики	1232.1	96 653	69 382	65 486
	векселя к получению	1232.2			
	задолженность участников (учредителей) по взносам в уставный капитал	1232.3			
	авансы выданные	1232.4	634	2 490	4 651



		12325	38 831	27 406	19 672
4.3	прочие дебиторы	1240	139 300	94 380	23900
	Финансовые вложения (за исключением денежных эквивалентов)	1241	139 300	94 380	23900
	займы, предоставленные организациям	1242			
	долговые ценные бумаги	1243			
	депозитные вклады	1244			
	приобретенные права требования	1245			
	прочие краткосрочные финансовые вложения	1250	3 104	1 081	98
	Денежные средства и денежные эквиваленты	1251	70		
	Касса	1252	3 034	1 081	95
	Расчетные счета	1253			
	Валютные счета	1254			3
	Прочие денежные средства	1260			
	Прочие оборотные активы	1261			
	Не предъявленная к оплате выручка по договорам	1262			
	строительного подряда	1263			
	Недостачи ТМЦ				
	Прочие оборотные активы				
	<b>Итого по разделу II</b>	<b>1200</b>	<b>286 434</b>	<b>202 682</b>	<b>118 476</b>
	<b>БАЛАНС</b>	<b>1600</b>	<b>838 276</b>	<b>699 926</b>	<b>573 209</b>

Пояснения	ПАССИВ	Код показателя	Форма 0710001 с.2		
			На 31 декабря 2013 г.	На 31 декабря 2012 г.	На 31 декабря 2011 г.
1	2	3	4	5	6
<b>III. Капитал и резервы</b>					
	Уставный капитал (складочный капитал, уставный фонд, вклады товарищей)	1310	43 800	43 800	43 800
	Собственные акции, выкупленные у акционеров	1320			
	Переоценка внеоборотных активов	1340			
	Добавочный капитал (без переоценки)	1350	100	100	100
	Резервный капитал	1360	2 190	2 190	2 190
	резервные фонды, образованные в соответствии с законодательством	1361	2 190	2 190	2 190
	резервы, образованные в соответствии с учредительными документами	1362			
3.1.2	Нераспределенная прибыль (непокрытый убыток)	1370	693 258	579 599	447 386
	Нераспределенная прибыль (непокрытый убыток) отчетного года	1371	113 659	132 213	132 920
	Нераспределенная прибыль (непокрытый убыток) прошлых лет	1372	132 213	447 386	314 466
	Распределенная прибыль (убыток) прошлых лет	1373	447 386		
	<b>Итого по разделу III</b>	<b>1300</b>	<b>739 348</b>	<b>625 689</b>	<b>493 476</b>
<b>IV. Долгосрочные обязательства</b>					
	Заемные средства	1410			
	кредиты банков, подлежащие погашению более чем через 12 месяцев после отчетной даты	1411			
	займы, подлежащие погашению более чем через 12 месяцев после отчетной даты	1412			
11	Отложенные налоговые обязательства	1420	18 067	14 844	8 413
	Оценочные обязательства	1430			
	Прочие обязательства	1450			
	<b>Итого по разделу IV</b>	<b>1400</b>	<b>18 067</b>	<b>14 844</b>	<b>8 413</b>
<b>V. Краткосрочные обязательства</b>					
	Заемные средства	1510			
	кредиты банков, подлежащие погашению в течение 12 месяцев после отчетной даты	1511			
	займы, подлежащие погашению в течение 12 месяцев после отчетной даты	1512			
4.5.2	Кредиторская задолженность	1520	80 861	59 393	71 320
	поставщики и подрядчики	1521	53 133	25 819	40 493
	задолженность перед персоналом организации	1522	66	158	3 088
	задолженность перед государственными внебюджетными фондами	1523	2 289	1 957	1 413
	задолженность по налогам и сборам	1524	15 598	16 727	17 470
	прочие кредиторы	1525	2 629	2 482	3 312
	авансы полученные	1526	7 146	12 250	5 544
	векселя к уплате	1527			
	задолженность участникам (учредителям) по выплате доходов	1528			
	Доходы будущих периодов	1530			
	Оценочные обязательства	1540			
	Прочие обязательства	1550			
	<b>Итого по разделу V</b>	<b>1500</b>	<b>80 861</b>	<b>59 393</b>	<b>71 320</b>
	<b>БАЛАНС</b>	<b>1700</b>	<b>838 276</b>	<b>699 926</b>	<b>573 209</b>



Главный бухгалтер  
Пашкова О.Н.  
(подпись) (расшифровка подписи)



**ОТЧЕТ О ФИНАНСОВЫХ РЕЗУЛЬТАТАХ  
за 2013 год.**

Организация Открытое акционерное общество "Коммунальные системы - Прикамье"  
Идентификационный номер налогоплательщика \_\_\_\_\_  
Вид деятельности передача электроэнергии  
Организационно-правовая форма / форма собственности \_\_\_\_\_  
Открытое акционерное общество/иная смешанная российская собственность  
Единица измерения: тыс. руб.

Форма по ОКУД	К О Д Ы		
Дата (число, месяц, год)	31	12	2013
по ОКПО	0710002		
ИНН	72182679		
по ОКВЭД	5902193840		
по ОКФС/ОКФД	40.10.2		
по ОКЕИ	47	49	
	384		

Пояснения	Наименование показателя	Код показателя	2013 год	2012 год
1	2	3	4	5
1.15	Выручка	2110	755 321	733 859
	Реализация услуг по электроснабжению	2111	753 833	732 505
	Реализация услуг по теплоснабжению	2112	-	-
	Реализация услуг по водоснабжению	2113	-	-
	Реализация услуг по водоотведению	2114	-	-
	Строительно-монтажные работы	2115	-	-
	Услуги предоставления имущества в аренду	2116	1 488	1 354
	Услуги по управлению	2117	-	-
	Прочая деятельность	2118	-	-
4.6	Себестоимость продаж	2120	(621 848)	(580 594)
	Себестоимость услуг по электроснабжению	2121	(620 636)	(512 804)
	Себестоимость услуг по теплоснабжению	2122	-	-
	Себестоимость услуг по водоснабжению	2123	-	-
	Себестоимость услуг по водоотведению	2124	-	-
	Строительно-монтажные работы	2125	-	-
	Услуги предоставления имущества в аренду	2126	(1 210)	(1 168)
	Услуги по управлению	2127	-	-
	Себестоимость прочей деятельности	2128	-	-
	Валовая прибыль (убыток)	2100	133 475	153 265
	Коммерческие расходы	2210	-	-
	Управленческие расходы	2220	-	-
	Прибыль (убыток) от продаж	2200	133 475	153 265
	Доходы от участия в других организациях	2310	-	-
3.2	Проценты к получению	2320	13 525	6 901
	Проценты к уплате	2330	-	-
	Прочие доходы	2340	16 838	4 692
	Продажа основных средств и нематериальных активов	2341	93	173
	Продажа прочих активов	2342	8 494	489
	Безвозмездно полученное имущество	2343	-	-
	Прочие расходы	2350	(28 476)	(7 867)
	Продажа основных средств и нематериальных активов	2351	(17)	(63)
	Продажа прочих активов	2352	(8 421)	(457)
	Безвозмездно переданное имущество	2353	-	-
	Прибыль (убыток) до налогообложения	2300	135 362	156 971
	Текущий налог на прибыль	2410	(18 114)	(18 694)
	в т.ч. постоянные налоговые обязательства (активы)	2421	408	430
11	Изменение отложенных налоговых обязательств	2430	(3 223)	(6 450)
11	Изменение отложенных налоговых активов	2450	(52)	383
	Прочее	2460	(314)	3
	в т.ч. налоговые санкции и иные аналогичные обязательные платежи	2461	0	0
	в т.ч. списание ОНА, ОНО на убытки отчетного года	2462	(3)	11
	в т.ч. корректировка налога на прибыль прошлых лет	2463	(311)	(8)
	Чистая прибыль (убыток)	2400	113 659	132 213

Пояснения	Наименование показателя	2013 год	2012 год
1	2	3	4
	СПРАВОЧНО:		
	Результат от переоценки внеоборотных активов, не включаемый в чистую прибыль (убыток) периода	2510	-
	Результат от прочих операций, не включаемый в чистую прибыль (убыток) периода	2520	-
	Совокупный финансовый результат периода	2500	113 659
	Базовая прибыль (убыток) на акцию	2900	132 213
	Разводненная прибыль (убыток) на акцию	2910	-



(расшифровка подписи)

Главный бухгалтер

*Handwritten signature*  
(подпись)

Пашкова О.Н.  
(расшифровка подписи)

Отчет об изменениях капитала  
за 20 13 г.

Организация <b>ОАО "КС-Приволье"</b>	Дата (число, месяц, год)	31   12   2013
Идентификационный номер налогоплательщика	по ОКПО	77192679
Вид экономической деятельности <b>передача электроэнергии</b>	ИНН	5902193640
Организационно-правовая форма/форма собственности	по ОКВЭД	40 10 2
Открытое акционерное общество/публичное акционерное общество/закрытое акционерное общество/общественное акционерное общество/смешанная российская собственность/иная форма собственности	по ОКФС/ОКОС	47   49
Единица измерения: тыс. руб.	по ОКЕИ	384 (385)

1. Движение капитала

Наименование показателя	Код	Уставный капитал	Собственные акции, выкупленные у акционеров	Добавочный капитал	Резервный капитал	Нераспределенная прибыль (непокрытый убыток)	Итого
Величина капитала на 31 декабря 20 11 г. <sup>1</sup>	3100	43 800	( )	100	2 190	447 369	493 476
За 20 12 г. <sup>2</sup>							
Увеличение капитала - всего:	3210					132 213	132 213
в том числе:							
чистая прибыль	3211	x	x	x	x	132 213	132 213
переоценка имущества	3212	x					
доходы, относящиеся непосредственно на увеличение капитала	3213	x	x				
дополнительный выпуск акций	3214					x	x
увеличение номинальной стоимости акций организаций юридического лица	3215						

Форма 0710023 с. 2

Наименование показателя	Код	Уставный капитал	Собственные акции, выкупленные у акционеров	Добавочный капитал	Резервный капитал	Нераспределенная прибыль (непокрытый убыток)	Итого
Уменьшение капитала - всего:	3220						
в том числе:							
убыток	3221	x	x	x	x		
переоценка имущества	3222	x					
расходы, относящиеся непосредственно на уменьшение капитала	3223	x	x				
уменьшение номинальной стоимости акций	3224						
уменьшение имущества юридических лиц	3225						
реорганизация юридического лица	3226						
дивиденды	3227	x	x	x	x		
Изменение добавочного капитала	3230	x					x
Изменение резервного капитала	3240	x	x	x			x
Величина капитала на 31 декабря 20 12 г. <sup>2</sup>	3200	43 800	( )	100	2 190	579 589	625 689
За 20 13 г. <sup>3</sup>							
Увеличение капитала - всего:	3310					113 659	113 659
в том числе:							
чистая прибыль	3311	x	x	x	x	113 659	113 659
переоценка имущества	3312	x					
доходы, относящиеся непосредственно на увеличение капитала	3313	x	x				
дополнительный выпуск акций	3314					x	x
увеличение номинальной стоимости акций организаций юридического лица	3315						
Уменьшение капитала - всего:	3320						
в том числе:							
убыток	3321	x	x	x	x		
переоценка имущества	3322	x					
расходы, относящиеся непосредственно на уменьшение капитала	3323	x	x				
уменьшение номинальной стоимости акций	3324						
уменьшение имущества юридических лиц	3325						
реорганизация юридического лица	3326						
дивиденды	3327	x	x	x	x		
Изменение добавочного капитала	3330	x					x
Изменение резервного капитала	3340	x	x	x			x
Величина капитала на 31 декабря 20 13 г. <sup>3</sup>	3300	43 800	( )	100	2 190	693 248	739 348

Форма 0710023 с. 3

2. Корректировки в связи с изменением учетной политики и исправлением ошибок

Наименование показателя	Код	На 31 декабря 20 11 г. <sup>1</sup>	Изменения капитала за 20 12 г. <sup>2</sup>		На 31 декабря 20 12 г. <sup>2</sup>
			за счет чистой прибыли (убытка)	за счет иных факторов	
Капитал - всего	3400	---	---	---	---
до корректировок					
корректировка в связи с:					
изменением учетной политики	3410	---	---	---	---
исправлением ошибок	3420	---	---	---	---
после корректировок	3500	---	---	---	---
в том числе:					
нераспределенная прибыль (непокрытый убыток):					
до корректировок	3401	---	---	---	---
корректировка в связи с:					
изменением учетной политики	3411	---	---	---	---
исправлением ошибок	3421	---	---	---	---
после корректировок	3501	---	---	---	---
другие статьи капитала, по которым осуществлены корректировки:					
(по статьям)					
до корректировок	3402	---	---	---	---
корректировка в связи с:					
изменением учетной политики	3412	---	---	---	---
исправлением ошибок	3422	---	---	---	---
после корректировок	3502	---	---	---	---

Форма 0710023 с. 4

3. Чистые активы

Наименование показателя	На 31 декабря 20 13 г. <sup>1</sup>	На 31 декабря 20 12 г. <sup>2</sup>	На 31 декабря 20 11 г. <sup>1</sup>
Чистые активы	739 348	625 689	493 476


 Главный бухгалтер:  Гацкова Оксана Николаевна  
 (подпись) (расшифровка подписи)



**Отчет о движении денежных средств  
за 2013 год**

Организация ОАО "КС-Прикамье"

Идентификационный номер налогоплательщика \_\_\_\_\_

Вид экономической

деятельности передача электроэнергии

Организационно-правовая форма/форма собственности \_\_\_\_\_

Открытое акционерное общество/иная смешанная российская  
собственность \_\_\_\_\_

Единица измерения: тыс. руб.

Дата (число, месяц, год) \_\_\_\_\_

Форма по ОКУД

по ОКПО

ИНН

по ОКВЭД

по ОКОПФ/ОКФС

по ОКЕИ

Коды		
0710004		
31	12	2013
72182679		
5902193840		
40.10.2		
47	49	
384/385		

Наименование показателя	Код	За _____ 20 13 г. <sup>1</sup>	За _____ 20 12 г. <sup>2</sup>
<b>Денежные потоки от текущих операций</b>			
Поступления - всего	4110	1 084 298	897 612
в том числе:			
от продажи продукции, товаров, работ и услуг	4111	725 165	733 159
арендных платежей, лицензионных платежей, роялти, комиссионных и иных аналогичных платежей	4112	814	625
от перепродажи финансовых вложений	4113	---	---
прочие поступления	4119	358 319	163 828
Платежи - всего	4120	( 967 018 )	( 758 974 )
в том числе:			
поставщикам (подрядчикам) за сырье, материалы, работы, услуги	4121	( 475 683 )	( 475 529 )
в связи с оплатой труда работников	4122	( 88 662 )	( 79 583 )
процентов по долговым обязательствам	4123	( --- )	( --- )
налога на прибыль организаций	4124	( 17 309 )	( 19 602 )
прочие платежи	4129	( 385 364 )	( 184 260 )
Сальдо денежных потоков от текущих операций	4100	117 280	138 638

Форма 0710004 с. 2

Наименование показателя	Код	За _____ 20 13 г. <sup>1</sup>	За _____ 20 12 г. <sup>2</sup>
<b>Денежные потоки от инвестиционных операций</b>			
Поступления - всего	4210	412 898	252 376
в том числе:			
от продажи внеоборотных активов (кроме финансовых вложений)	4211	51	1122
от продажи акций других организаций (долей участия)	4212	---	---
от возврата предоставленных займов, от продажи долговых ценных бумаг (прав требования денежных средств к другим лицам)	4213	399 880	245 285

дивидендов, процентов по долговым финансовым вложениям и аналогичных поступлений от долевого участия в других организациях	4214	12 967	5969
прочие поступления	4219	---	---
<b>Платежи - всего</b>	<b>4220</b>	<b>( 528 155 )</b>	<b>( 390 031 )</b>
в том числе:			
в связи с приобретением, созданием, модернизацией, реконструкцией и подготовкой к использованию внеоборотных активов	4221	( 83 355 )	( 74 266 )
в связи с приобретением акций других организаций (долей участия)	4222	( --- )	( --- )
в связи с приобретением долговых ценных бумаг (прав требования денежных средств к другим лицам), предоставление займов другим лицам	4223	( 444 800 )	( 315 765 )
процентов по долговым обязательствам, включаемым в стоимость инвестиционного актива	4224	( --- )	( --- )
прочие платежи	4229	( --- )	( --- )
<b>Сальдо денежных потоков от инвестиционных операций</b>	<b>4200</b>	<b>( 115 257 )</b>	<b>( 137 655 )</b>
<b>Денежные потоки от финансовых операций</b>			
<b>Поступления - всего</b>	<b>4310</b>	<b>---</b>	<b>---</b>
в том числе:			
получение кредитов и займов	4311	---	---
денежных вкладов собственников (участников)	4312	---	---
от выпуска акций, увеличения долей участия	4313	---	---
от выпуска облигаций, векселей и других долговых ценных бумаг и др.	4314	---	---
прочие поступления	4319	---	---

Форма 0710004 с. 3

Наименование показателя	Код	За _____ 20 13 г. <sup>1</sup>	За _____ 20 12 г. <sup>2</sup>
<b>Платежи - всего</b>	<b>4320</b>	<b>( --- )</b>	<b>( --- )</b>
в том числе:			
собственникам (участникам) в связи с выкупом у них акций (долей участия) организации или их выходом из состава участников	4321	( --- )	( --- )
на уплату дивидендов и иных платежей по распределению	4322	( --- )	( --- )
в связи с погашением (выкупом) векселей и других долговых ценных бумаг, возврат кредитов и займов	4323	( --- )	( --- )
прочие платежи	4329	( --- )	( --- )
<b>Сальдо денежных потоков от финансовых операций</b>	<b>4300</b>	<b>---</b>	<b>( --- )</b>
<b>Сальдо денежных потоков за отчетный период</b>	<b>4400</b>	<b>2023</b>	<b>983</b>
<b>Остаток денежных средств и денежных эквивалентов на начало отчетного периода</b>	<b>4450</b>	<b>1081</b>	<b>98</b>
<b>Остаток денежных средств и денежных эквивалентов на конец отчетного периода</b>	<b>4500</b>	<b>3 104</b>	<b>1081</b>
Величина влияния изменений курса иностранной валюты по отношению к рублю	4490		



Дубровских Владимир  
Иванович  
(расшифровка подписи)


20 14 г.

Главный  
бухгалтер

Пашкова Оксана  
Николаевна  
(расшифровка подписи)

1. Указывается отчетный период.  
2. Указывается период предыдущего года, аналогичный отчетному периоду.





Ассоциация российских независимых аудиторов

Телефон: (495) 991-95-

[audit.pravo@b](mailto:audit.pravo@b)

**ООО АРНА "Аудит и Право"**

Член Московской аудиторской палаты (МОАП) ОГРН 10903005742, ОГРН 1097746100528, ИНН 7716754737

Адрес в интернет: [www.arnapr.ru](http://www.arnapr.ru)

Юридический адрес: 107113, г. Москва, Сокольническая пл., д. 4а Почтовый адрес: 109052, Москва, Нижегородская ул., д. 29-33, стр. 15, оф. 518

**АУДИТОРСКОЕ ЗАКЛЮЧЕНИЕ  
ПО ФИНАНСОВОЙ (БУХГАЛТЕРСКОЙ) ОТЧЕТНОСТИ  
ОТКРЫТОГО АКЦИОНЕРНОГО ОБЩЕСТВА  
«Коммунальные Системы-Прикамье»  
ЗА ПЕРИОД С 01 ЯНВАРЯ ПО 31 ДЕКАБРЯ 2013 ГОДА  
ВКЛЮЧИТЕЛЬНО**

МОСКВА  
2014



Руководству и акционерам  
ОАО «КС-Прикамье»

### СВЕДЕНИЯ ОБ АУДИТОРЕ

Организационно-правовая форма и наименование	Общество с ограниченной ответственностью АРНА «Аудит и Право»
ОГРН и дата государственной регистрации	1097746100528 от 26.02.2009
Юридический адрес	107113, Москва, Сокольническая пл., д.4а
Почтовый адрес	109052, Москва, Нижегородская ул. Д.29-33, стр.15, оф. 518
Членство в аккредитованном профессиональном аудиторском объединении (СРО)	Член Московской аудиторской палаты (МОАП), ОРНЗ 10903005742

### СВЕДЕНИЯ ОБ АУДИРУЕМОМ ЛИЦЕ

Организационно-правовая форма и наименование	Открытое акционерное общество «Коммунальные Системы-Прикамье»
Фактический адрес	Российская Федерация, 614002, г. Пермь, ул. Сибирская, д. 94
ОГРН и дата государственной регистрации	1045900076265 от 13.09. 2006 года.

Мы провели аудит прилагаемой финансовой (бухгалтерской) отчетности Открытого акционерного общества «Коммунальные Системы- Прикамье» (далее по тексту – Общество) за период с 01 января по 31 декабря 2013 года включительно.

Финансовая (бухгалтерская) отчетность Общества состоит из:

- Бухгалтерского баланса;
- Отчета о финансовых результатах;
- Отчета об изменениях капитала;
- Отчета о движении денежных средств;
- Пояснения к бухгалтерскому балансу.

Мы провели аудит в соответствии с:

- Федеральным законом от 30.12.2008 № 307-ФЗ «Об аудиторской деятельности»;
- Федеральными правилами (стандартами) аудиторской деятельности;
- Внутрифирменными стандартами аудиторской деятельности ООО АРНА «Аудит и Право».

Аудит планировался и проводился таким образом, чтобы получить разумную уверенность в том, что финансовая (бухгалтерская) отчетность не содержит существенных искажений и составлена в соответствии с законодательством РФ. Аудит проводился на выборочной основе, включал в себя изучение числовых показателей финансовой (бухгалтерской) отчетности, раскрытие в ней информации о финансово-хозяйственной деятельности, оценку соблюдения принципов и правил бухгалтерского учета, применяемых при подготовке финансовой (бухгалтерской) отчетности, рассмотрение основных оценочных показателей, оценку представления данных в финансовой (бухгалтерской) отчетности.

2



## ОТВЕТСТВЕННОСТЬ АУДИРУЕМОГО ЛИЦА ЗА БУХГАЛТЕРСКУЮ ОТЧЕТНОСТЬ

Ответственность за подготовку и представление финансовой (бухгалтерской) отчетности несет исполнительный орган Общества. Наша обязанность заключается в том, чтобы выразить мнение о достоверности данной отчетности во всех существенных отношениях и соответствии ее законодательству Российской Федерации.

## ОТВЕТСТВЕННОСТЬ АУДИТОРА

Наша ответственность заключается в выражении мнения о достоверности бухгалтерской (финансовой) отчетности на основе проведенного нами аудита. Мы проводили аудит в соответствии с федеральными стандартами аудиторской деятельности. Данные стандарты требуют соблюдения применимых этических норм, а также планирования и проведения аудита таким образом, чтобы получить достаточную уверенность в том, что бухгалтерская (финансовая) отчетность не содержит существенных искажений.

Аудит включал проведение аудиторских процедур, направленных на получение аудиторских доказательств, подтверждающих числовые показатели в бухгалтерской (финансовой) отчетности и раскрытие в ней информации. Выбор аудиторских процедур является предметом нашего суждения, которое основывается на оценке риска существенных искажений, допущенных вследствие недобросовестных действий или ошибок. В процессе оценки данного риска нами рассмотрена система внутреннего контроля, обеспечивающая составление и достоверность бухгалтерской (финансовой) отчетности, с целью выбора соответствующих аудиторских процедур, но не с целью выражения мнения об эффективности системы внутреннего контроля.

Аудит также включал оценку надлежащего характера применяемой учетной политики и обоснованности оценочных показателей, полученных руководством аудируемого лица, а также оценку представления бухгалтерской (финансовой) отчетности в целом.

Мы полагаем, что полученные в ходе аудита аудиторские доказательства дают достаточные основания для выражения нашего мнения о достоверности бухгалтерской (финансовой) отчетности.

## МНЕНИЕ


По нашему мнению бухгалтерская (финансовая) отчетность Общества, приложенная к настоящему заключению, отражает достоверно во всех существенных отношениях финансовое положение на 31.12.2013 года и результаты финансово-хозяйственной деятельности за 2013 год в соответствии с установленными правилами составления бухгалтерской (финансовой) отчетности в Российской Федерации.

Дата аудиторского заключения

18 марта 2014 года

Генеральный директор  
ООО АРНА «Аудит и Право»  
Член МОАП

Е.Н.Седова





## 7.4. Пояснительная записка Общества:

### Пояснения к Бухгалтерскому балансу и Отчету о прибылях и убытках за 2013 год.

#### 1. Сведения об обществе

1.1	Полное наименование организации	Открытое Акционерное Общество "Коммунальные системы - Прикамье"
1.2	Юридический адрес	614990, Пермский край, г. Пермь, ул. Героев Хасана, д.7а
1.3	Фактический (почтовый) адрес	614990, Пермский край, г. Пермь, ул. Героев Хасана, д.7а
1.4	Дата государственной регистрации	16 марта 2004 года
1.4.1	ОГРН	1045900076265
1.5	Размер уставного капитала (руб.)	43 800 000
1.6	Состав учредителей/акционеров:	ООО "РКС-Холдинг", МУП "Очерские городские электрические сети", МУП "Горнозаводские электрические сети"
1.7	Количество акций:	4 380 000
	выпущенных и полностью оплаченных	4 380 000
	выпущенных, но не оплаченных/оплаченных частично	
1.8	Номинальная стоимость акций:	43 800 000
	принадлежащих самому обществу	
	принадлежащих дочерним и зависимым организациям	
1.9	Доли в уставном капитале оплачены (полностью/неполностью)	полностью
1.10	Численность работающих на конец отчетного периода	270
1.11	Дочерние и зависимые общества	не имеет
1.12	Филиалы и подразделения	Кизеловское ОП, Горнозаводское ОП, Суксунское ОП, Чайковское ОП, Александровское ОП, Лысьвенское ОП, Гремячинское ОП, Шумкинское ОП, Губахинское ОП, Очерское ОП
1.13	Организация относится/не относится к субъектам малого предпринимательства	не относится
1.14	Организация подлежит/не подлежит обязательному аудиту в соответствии со статьей 5 Закона от 30 декабря 2008 г. № 307-ФЗ "Об аудиторской деятельности"	подлежит



1.15	Основные виды деятельности организации (в % к общему объему выручки организации от всех видов деятельности)	40.10.2 "Передача электроэнергии" - 97,34% "Деятельность по обеспечению работоспособности электрических сетей" - 2,46% 70.20.2 "Сдача в наем собственного нежилого недвижимого имущества" - 0,09% 1.21.1 "Аренда прочего автомобильного транспорта" - 0,11%	40.10.5
------	---	--	---------

1.16 Состав Совета директоров Общества:

№ п/п	ФИО	Место работы и занимаемая должность
1	2	3
1	Терян Григорий Саркисович	Директор по правовым и корпоративным вопросам ОАО "РКС"
2	Хавртинов Тимур Разиевич	Руководитель Департамента корпоративных отношений ОАО "РКС"
3	Гузев Илья Алексеевич	Директор по персоналу и административным вопросам ОАО "РКС"
4	Кузнецова Мария Владимировна	Зам. Директора по правовым и корпоративным вопросам ОАО "РКС"
5	Глазков Владимир Викторович	Главный управляющий директор-руководитель обособленного структурного подразделения ОАО "РКС"

1.17 По состоянию на отчетную дату 31 декабря 2013 г. в состав Ревизионной комиссии Общества входят:

№ п/п	ФИО	Место работы и занимаемая должность
1	2	3
1	Медведева Н.В.	ОАО "КС-Приазье", заместитель начальника отдела по аналитической работе
2	Шевальдина О.В.	ООО "Новогор-Приазье", ведущий специалист
3	Лаврентьева Е.А.	ОАО "РКС", начальник управления внутреннего аудита

1.18 Сведения об операциях со связанными сторонами

1.18.1 Операции по группе «ДОЧЕРНИЕ ХОЗЯЙСТВЕННЫЕ ОБЩЕСТВА»

№ п/п	Виды операций	Объем операций, тыс.руб.	Стоимостные показатели по незавершенным на конец отчетного периода операциям, тыс.руб.	Условия и сроки осуществления (завершения) расчетов по операциям, форма расчетов	Величина образованных резервов по сомнительным долгам на конец отчетного периода	Величина списанной дебиторской задолженности, в т.ч. за счет резерва по сомнительным долгам
	—	—	—	—	—	—

1.18.2 Операции по группе «ПРЕОБЛАДАЮЩИЕ (УЧАСТВУЮЩИЕ) ХОЗЯЙСТВЕННЫЕ ОБЩЕСТВА»

№ п/п	Виды операций	Объем операций каждого вида, тыс. руб.	Стоимостные показатели по незавершенным на конец отчетного периода операциям, тыс. руб.	Условия и сроки осуществления (завершения) расчетов по операциям, форма расчетов	Величина образованных резервов по сомнительным долгам на конец отчетного периода	Величина списанной дебиторской задолженности, в т.ч. за счет резерва по сомнительным долгам
1	Приобретение услуг	15 463	---	ежемесячный безличный платеж	---	---
2	Выдача займа	40 000	40 298	ежеквартальные безналичные платежи	---	---

1.18.3 Информация по группе «ОСНОВНОЙ УПРАВЛЕНЧЕСКИЙ ПЕРСОНАЛ»

№ п/п	Виды выплат	Сумма (тыс. руб.)
1	Краткосрочные вознаграждения, подлежащие выплате в течение отчетного периода и 12 месяцев после отчетной даты:	15285
	оплата труда за отчетный период	11509
	отчисления с ФОТ за отчетный период	2305
	ежегодный оплачиваемый отпуск за работу в отчетном периоде	881
	оплата организацией лечения, медицинского обслуживания основного управленческого персонала за отчетный период	---
	оплата организацией коммунальных услуг за основной управленческий персонал	---
	другие платежи в пользу основного управленческого персонала	590
2	Долгосрочные вознаграждения, подлежащие выплате по истечении 12 месяцев после отчетной даты:	---
	вознаграждения по окончании трудовой деятельности	---
	иные платежи по окончании трудовой деятельности	---
	вознаграждения в виде опционов эмитента, акций, паев, долей участия в уставном (складочном) капитале и выплаты на их основе	---
	иные долгосрочные вознаграждения	---
	ИТОГО:	15285

1.18.4 Операции по группе «ДРУГИЕ СВЯЗАННЫЕ СТОРОНЫ»

№ п/п	Виды операций	Объем операций каждого вида, тыс. руб.	Стоимостные показатели по незавершенным на конец отчетного периода операциям, тыс. руб.	Условия и сроки осуществления (завершения) расчетов по операциям, форма расчетов	Величина образованных Резервов по сомнительным долгам на конец отчетного периода	Величина списанной дебиторской задолженности, в т.ч. за счет Резерва по сомнительным долгам
-------	---------------	--	---	--	--	---



	Выдача займа	404800	99300	безналичный платеж, согласно графика	--	--	--

1.19 Информация об участии в совместной деятельности

№ п/п	Действующие договоры совместной деятельности	Цель совместной деятельности (производство продукции, выполнение работ, оказание услуг и т.д.) и вклад в нее	Способ извлечения экономической выгоды или дохода (совместно осуществляемые операции, совместно используемые активы, совместная деятельность)	Классификация отчетного сегмента (операционный или географический)	Стоимость активов и обязательств, относящихся к совместной деятельности, тыс.руб.	Сумма доходов, относящихся к совместной деятельности, тыс.руб.	Сумма расходов, относящихся к совместной деятельности, тыс.руб.	Сумма прибыли (+) или убытка (-), относящейся к совместной деятельности, тыс.руб.
	--	--	--	--	--	--	--	--

1.20 События после отчетной даты

№ п/п	Характер события после отчетной даты (краткое описание)	Оценка последствий события после отчетной даты, тыс. руб. (при невозможности оценить последствие в денежном выражении организация должна указать на это).
	--	--

1.21 Информация по прекращаемой деятельности

Описание прекращаемой деятельности	Операционный или географический сегмент (часть сегмента, совокупность сегментов), в рамках которого происходит прекращение	Дата признания деятельности прекращаемой	Дату или период, в котором ожидается завершение прекращения деятельности организации (если они известны или определимы)	Стоимость активов и обязательств организации, предполагаемых к выбытию или погашению в рамках прекращения деятельности, тыс.руб.	Сумма доходов, относящихся к прекращаемой деятельности, тыс.руб.	Сумма расходов, относящихся к прекращаемой деятельности, тыс.руб.	Сумма прибыли (+) или убытка (-) до налогообложения, относящиеся к прекращаемой деятельности, тыс.руб.	Сумма начисленного налога на прибыль, относящегося к прекращаемой деятельности, тыс.руб.
--	--	--	--	--	--	--	--	--

Движение денежных средств, относящиеся к прекращаемой деятельности, в течение текущего отчетного периода		
текущая деятельность	инвестиционная деятельность	финансовая деятельность
--	--	--

2. Основные элементы учетной политики организации для целей бухгалтерского учета

2.1 Учетная политика для целей бухгалтерского учета

2.1.1	Бухгалтерский учет в организации осуществляется бухгалтерией как самостоятельным структурным подразделением под руководством главного бухгалтера.
2.1.2	Срок полезного использования по основным средствам определяется на основании Классификации основных средств, включаемых в амортизационные группы, утвержденной постановлением Правительства РФ от 1 января 2002 г. № 1.
2.1.3	Начисление амортизации по основным средствам ведется линейным способом.
2.1.4	Активы, которые отвечают критериям основных средств стоимостью не более 40 000 руб., списываются в расходы по мере их отпуска в эксплуатацию.
2.1.5	Ежегодная переоценка основных средств не проводится.
2.1.6	При списании оценка материально-производственных запасов производится по средней себестоимости.
2.1.7	Организация создает резервы: по сомнительным долгам, под обеспечение финансовых вложений, под снижение стоимости материальных ценностей, по условным обязательствам, на предстоящую оплату отпусков.
2.1.8	Информация, представленная в бухгалтерской отчетности, сформирована на основании требований российского законодательства о бухгалтерском учете и учетной политике организации. Каких-либо отступлений и нарушений правил ведения учета допущено не было.

2.2 Изменения в учетной политике, произошедшие в течение отчетного периода

		<i>нужно отметить знаком "V"</i>
2.2.1	Изменений учетной политики для целей бухгалтерского учета в отчетном периоде по сравнению с прошлым отчетным периодом не предусмотрено. Поэтому данные бухгалтерского учета являются сопоставимыми.	V

2.2.1		В течение отчетного периода произошли следующие изменения учетной политики для целей бухгалтерского учета по сравнению с прошлым отчетным периодом:			
Причина изменения	Содержание изменения	Порядок отражения последствий изменения учетной политики в бухгалтерской отчетности	Суммы корректировок, связанных с изменением учетной политики, по каждой статье бухгалтерской отчетности (тыс.руб.)		
			по каждой статье бухгалтерской отчетности	по данным о базовой прибыли (убытку) на акцию	по данным о разведенной прибыли (убытку) на акцию
за отчетный период					
за период, предыдущий отчетному					
за период, предшествующий предыдущему отчетному периоду					

2.3 Бухгалтерская отчетность сформирована организацией исходя из действующих в Российской Федерации правил бухгалтерского учета и отчетности.



3. Финансово-хозяйственная деятельность организации

3.1 Характеристика деятельности организации за отчетный период

3.1.1 Сведения о доходах, прибыли и рентабельности (по видам деятельности)

Наименование показателя	Предыдущий отчетный период (тыс.руб.)	Отчетный период (тыс.руб.)	Изменение показателя	
			в тыс. руб.	в процентах
1	2	3	4	5
1. Выручка от основных видов деятельности	733 859	755 321	21 462	2,92%
в том числе:				
1.1. Реализация услуг по электроснабжению	732 505	753 833	21 328	2,91%
1.2. Реализация услуг по теплоснабжению				
1.3. Реализация услуг по водоснабжению				
1.4. Реализация услуг по водоотведению				
1.5. Строительно-монтажные работы				
1.6. Услуги предоставления имущества в аренду	1 354	1 488	134	9,90%
1.7. Услуги по управлению				
1.8. Прочая деятельность	-	-		
2. Прибыль от основных видов деятельности	153 265	133 475	19 790	-12,91%
в том числе:				
2.1. Реализация услуг по электроснабжению	153 079	133 197	19 882	-12,99%
2.2. Реализация услуг по теплоснабжению				
2.3. Реализация услуг по водоснабжению				
2.4. Реализация услуг по водоотведению				
2.5. Строительно-монтажные работы				
2.6. Услуги предоставления имущества в аренду	186	278	92	49,46%
2.7. Услуги по управлению				
2.8. Прочая деятельность				
Рентабельность основных видов деятельности	20,88%	17,67%		-3,21%
в том числе:				
Реализация услуг по электроснабжению	20,90%	17,67%		-3,23%
Реализация услуг по теплоснабжению				
Реализация услуг по водоснабжению				
Реализация услуг по водоотведению				
Строительно-монтажные работы				
Услуги предоставления имущества в аренду	13,74%	18,68%		4,95%
Услуги по управлению				
Прочая деятельность				

3.1.2 Чистая прибыль за предыдущий год в сумме 132 213 тыс.руб. по решению годового собрания акционеров не распределена.

3.1.3 Информация о выручке, полученной в результате выполнения договоров, предусматривающих исполнение обязательств (оплату) неденежными средствами

№ п/п	Данные об организациях, с которыми осуществляются указанные договоры	Доля выручки, полученной по указанным договорам со связанными организациями	Способ определения стоимости продукции (товаров), переданной организацией
	Общее количество организаций, в том числе:	---	---
	организации, на которые приходится основная часть выручки:	---	---
	---	---	---

### 3.2 Сведения о привлеченных заемных средствах

№ п/п	Наименование обязательства по займам (кредитам)	Величина обязательства, тыс.руб.		Сумма процентов, причитающихся к оплате заимодавцу (кредитору), подлежащих включению в стоимость инвестиционных активов, тыс.руб.	Сумма расходов по займам, включенных в прочие расходы, тыс.руб.	Срок погашения займа (кредита), тыс.руб.	Сумма дохода от временного использования средств полученного займа (кредита) в качестве долгосрочных и (или) краткосрочных финансовых вложений (в т.ч. учтенных при уменьшении расходов по займам, связанных с приобретением, сооружением и (или) изготовлением инвестиционного актива), тыс.руб.	Сумма включенных в стоимость инвестиционного актива процентов, причитающихся к оплате заимодавцу (кредитору), по займам, взятым на цели, не связанные с приобретением, сооружением и (или) изготовлением инвестиционного актива, тыс.руб.	Сумма займов (кредитов), недополученных при исполнении (неполном исполнении) договора займа (кредитного договора), тыс.руб.
		на начало отчетного периода	на конец отчетного периода						
1	---	---	---	---	---	---	---	---	---

### Информация о выданных векселях, выпущенных и проданных облигациях

№ п/п	Наименование	Величина, тыс.руб.	Вид	Срок погашения
---	---	---	---	---



4. Расшифровка отдельных показателей отчетности

4.1. Нематериальные активы и расходы на научно-исследовательские, опытно-конструкторские и технологические работы (НИОКР) (тыс.руб.)  
Наличие и движение нематериальных активов

0710005 с. 1

Наименование показателя	Период	На начало года		Изменения за период							На конец периода	
		первоначальная стоимость <sup>1</sup>	накопленная амортизация и убыток от обесценения	поступило	выбыло		начислено амортизации	убыток от обесценения	переоценка		первоначальная стоимость <sup>1</sup>	накопленная амортизация и убыток от обесценения
1	2	3	4	5	6	7	8	9	10	11	12	13
Нематериальные активы - всего	за 20 13 г. <sup>1</sup>	—	( — )	—	( — )	—	( — )	—	—	—	—	( — )
	за 20 12 г. <sup>2</sup>	—	( — )	—	( — )	—	( — )	—	—	—	—	( — )
в том числе по видам нематериальных активов:												
1.1. права на патенты, программы, товарные знаки (знаки обслуживания), иные аналогичные акты	за 20 13 г. <sup>1</sup>	—	( — )	—	( — )	—	( — )	—	—	—	—	( — )
1.2.	за 20 12 г. <sup>2</sup>	—	( — )	—	( — )	—	( — )	—	—	—	—	( — )
1.3. деловая репутация организации	за 20 13 г. <sup>1</sup>	—	( — )	—	( — )	—	( — )	—	—	—	—	( — )
1.4.	за 20 12 г. <sup>2</sup>	—	( — )	—	( — )	—	( — )	—	—	—	—	( — )
1.5. другие виды нематериальных активов	за 20 13 г. <sup>1</sup>	—	( — )	—	( — )	—	( — )	—	—	—	—	( — )
1.6.	за 20 12 г. <sup>2</sup>	—	( — )	—	( — )	—	( — )	—	—	—	—	( — )

Первоначальная стоимость нематериальных активов, созданных самой организацией

Наименование показателя	На 31 декабря 20 13 г. <sup>4</sup>	На 31 декабря 20 12 г. <sup>5</sup>	На 31 декабря 20 11 г. <sup>5</sup>
Всего	—	—	—
в том числе по видам нематериальных активов:	—	—	—

0710005 с. 2

Нематериальные активы с полностью погашенной стоимостью

Наименование показателя	На 31 декабря 20 13 г. <sup>4</sup>	На 31 декабря 20 12 г. <sup>5</sup>	На 31 декабря 20 11 г. <sup>5</sup>
Всего	—	—	—
в том числе по видам нематериальных активов:	—	—	—
и т.д.			

Наличие и движение результатов НИОКР

Наименование показателя	Период	На начало года		Изменения за период				На конец периода	
		первоначальная стоимость	часть стоимости, списанной на расходы	поступило	выбыло		часть стоимости, списанной на расходы за период	первоначальная стоимость	часть стоимости, списанной на расходы
					первоначальная стоимость	часть стоимости, списанной на расходы			
НИОКР - всего	за 20 13 г. <sup>1</sup>	—	( — )	—	( — )	—	( — )	—	( — )
	за 20 12 г. <sup>2</sup>	—	( — )	—	( — )	—	( — )	—	( — )
1. Результаты исследований и разработок	за 20 13 г. <sup>1</sup>	—	( — )	—	( — )	—	( — )	—	( — )
2. Результаты исследований и разработок	за 20 12 г. <sup>2</sup>	—	( — )	—	( — )	—	( — )	—	( — )

0710005 с. 3

Незаконченные и неоформленные НИОКР и незаконченные операции по приобретению нематериальных активов

Наименование показателя	Период	На начало года	Изменения за период			На конец периода
			затраты за период	списано затрат как не давших положительного результата	принято к учету в качестве нематериальных активов или НИОКР	
1. Затраты по незаконченным исследованиям и разработкам - всего	за 20 13 г. <sup>1</sup>	—	—	( — )	( — )	—
	за 20 12 г. <sup>2</sup>	—	—	( — )	( — )	—
1.1. Расходы на НИОКР	за 20 13 г. <sup>1</sup>	—	—	( — )	( — )	—
1.2. Расходы на НИОКР	за 20 12 г. <sup>2</sup>	—	—	( — )	( — )	—
2. незаконченные операции по приобретению нематериальных активов - всего	за 20 13 г. <sup>1</sup>	—	—	( — )	( — )	—
	за 20 12 г. <sup>2</sup>	—	—	( — )	( — )	—
2.1. затраты на приобретение нематериальных активов	за 20 13 г. <sup>1</sup>	—	—	( — )	( — )	—
2.2. затраты на приобретение нематериальных активов	за 20 12 г. <sup>2</sup>	—	—	( — )	( — )	—

Примечания

- <1> Указывается отчетный год.
- <2> Указывается предыдущий год.
- <3> В случае переоценки в графе "Первоначальная стоимость" приводится текущая рыночная стоимость или текущая (восстановительная) стоимость.
- <4> Указывается отчетная дата отчетного периода.
- <5> Указывается год, предшествующий предыдущему.
- <6> Некоммерческая организация графы "Накопленная амортизация" и "Начисленная амортизация" именует соответственно "Накопленный износ" и "Начисленный износ".
- <7> Накопленная переоценка определяется как: разница между первоначальной и текущей рыночной стоимостью - по финансовым вложениям, по которым можно определить текущую рыночную стоимость; начисленная в течение срока обращения разница между первоначальной стоимостью и номинальной стоимостью - по долговым ценным бумагам, по которым не определяется текущая рыночная стоимость; разница между первоначальной и текущей рыночной стоимостью, созданного на предыдущую отчетную дату, - по финансовым вложениям, по которым не определяется текущая рыночная стоимость.
- <8> Данные раскрываются за минусом дебиторской задолженности, поступившей и погашенной (списанной) в одном отчетном периоде.
- <9> Данные раскрываются за минусом кредиторской задолженности, поступившей и погашенной (списанной) в одном отчетном периоде.

## 4.2. Основные средства

## Наличие и движение основных средств

Наименование показателя	Период	На начало года		поступило	Изменения за период			переоценка		На конец периода	
		первоначальная стоимость <sup>2</sup>	накопленная амортизация <sup>4</sup>		выбыло объектов	начислено амортизации <sup>1</sup>	первоначальная стоимость <sup>3</sup>	накопленная амортизация <sup>4</sup>	первоначальная стоимость <sup>3</sup>	накопленная амортизация <sup>4</sup>	
											первоначальная стоимость <sup>3</sup>
<b>1. Основные средства (без учета доходных вложений в материальные ценности) - всего</b>	за 20 13 г. <sup>1</sup>	450254	( 76460 )	86130	( 637 )	585	( 39937 )	---	---	535747	( 115812 )
	за 20 12 г. <sup>2</sup>	316242	( 45460 )	134719	( 707 )	554	( 31554 )	---	---	450254	( 76460 )
в том числе по группам основных средств:											
1.1 земельные участки и объекты природопользования	за 20 13 г. <sup>1</sup>	---	( - )	---	( - )	---	( - )	---	---	---	( - )
	за 20 12 г. <sup>2</sup>	---	( - )	---	( - )	---	( - )	---	---	---	( - )
1.2 здания	за 20 13 г. <sup>1</sup>	39071	( 4651 )	2234	( 34 )	---	( 1750 )	---	---	41271	( 6401 )
	за 20 12 г. <sup>2</sup>	31703	( 3109 )	7393	( 25 )	8	( 1550 )	---	---	39071	( 4651 )
1.3 сооружения и производственные устройства	за 20 13 г. <sup>1</sup>	308627	( 49374 )	70913	( - )	---	( 28476 )	---	---	379540	( 77850 )
	за 20 12 г. <sup>2</sup>	215138	( 27677 )	93489	( - )	---	( 21697 )	---	---	308627	( 49374 )
1.4 машины и оборудование	за 20 13 г. <sup>1</sup>	93494	( 16906 )	10700	( 473 )	473	( 7808 )	---	---	103721	( 24239 )
	за 20 12 г. <sup>2</sup>	69685	( 10346 )	33837	( 28 )	5	( 8565 )	---	---	93494	( 16906 )
1.5 производственный и хозяйственный инвентарь	за 20 13 г. <sup>1</sup>	52	( 48 )	---	( 24 )	24	( 2 )	---	---	28	( 26 )
	за 20 12 г. <sup>2</sup>	52	( 46 )	---	( - )	---	( 2 )	---	---	52	( 48 )
1.6 транспортные средства	за 20 13 г. <sup>1</sup>	8933	( 5406 )	2283	( 106 )	88	( 1901 )	---	---	11110	( 7219 )
	за 20 12 г. <sup>2</sup>	9587	( 4222 )	---	( 654 )	541	( 1725 )	---	---	8933	( 5406 )
1.7 другие виды основных средств	за 20 13 г. <sup>1</sup>	77	( 75 )	---	( - )	---	( 2 )	---	---	77	( 77 )
	за 20 12 г. <sup>2</sup>	77	( 60 )	---	( - )	---	( 15 )	---	---	77	( 75 )
<b>2. Учено в составе доходных вложений в материальные ценности - всего</b>	за 20 13 г. <sup>1</sup>	---	( - )	---	( - )	---	( - )	---	---	---	( - )
	за 20 12 г. <sup>2</sup>	---	( - )	---	( - )	---	( - )	---	---	---	( - )
в том числе по группам основных средств:											
2.1 имущество для передачи в лизинг	за 20 13 г. <sup>1</sup>	---	( - )	---	( - )	---	( - )	---	---	---	( - )
	за 20 12 г. <sup>2</sup>	---	( - )	---	( - )	---	( - )	---	---	---	( - )
2.2 имущество для передачи в аренду	за 20 13 г. <sup>1</sup>	---	( - )	---	( - )	---	( - )	---	---	---	( - )
	за 20 12 г. <sup>2</sup>	---	( - )	---	( - )	---	( - )	---	---	---	( - )
2.2 имущество для передачи в аренду	за 20 13 г. <sup>1</sup>	---	( - )	---	( - )	---	( - )	---	---	---	( - )
	за 20 12 г. <sup>2</sup>	---	( - )	---	( - )	---	( - )	---	---	---	( - )
2.2 прочие объекты	за 20 13 г. <sup>1</sup>	---	( - )	---	( - )	---	( - )	---	---	---	( - )
	за 20 12 г. <sup>2</sup>	---	( - )	---	( - )	---	( - )	---	---	---	( - )

0710005 с. 5

## Незавершенные капитальные вложения

Наименование показателя	Период	На начало года	Изменения за период			На конец периода
			затраты за период	списано	принято к учету в качестве основных средств или увеличена стоимость	
Незавершенное строительство и незаконченные операции по приобретению, модернизации и т.п. основных средств - всего	за 20 13 г. <sup>1</sup>	134717	93328	( 52 )	( 86130 )	126174
	за 20 12 г. <sup>2</sup>	177121	76624	( - )	( 134717 )	119028
в том числе по группам объектов:						
приобретение объектов основных средств	за 20 13 г. <sup>1</sup>	59	11212	( - )	( 11271 )	0
	за 20 12 г. <sup>2</sup>	---	1059	( - )	( 1000 )	59
строительство объектов основных средств	за 20 13 г. <sup>1</sup>	62255	47691	( 52 )	( 22056 )	87838
	за 20 12 г. <sup>2</sup>	123678	53432	( - )	( 114855 )	62255
капитальные вложения в арендованные основные средства	за 20 13 г. <sup>1</sup>	56472	22127	( - )	( 51560 )	26039
	за 20 12 г. <sup>2</sup>	43675	20962	( - )	( 9065 )	55472
модернизация и реконструкция собственных основных средств	за 20 13 г. <sup>1</sup>	1242	12298	( - )	( 1243 )	12297
	за 20 12 г. <sup>2</sup>	9768	1271	( - )	( 9797 )	1242

## Изменение стоимости основных средств в результате достройки, дооборудования, реконструкции и частичной ликвидации

Наименование показателя	за 20 13 г. <sup>1</sup>	за 20 12 г. <sup>2</sup>
-------------------------	--------------------------	--------------------------



Увеличение стоимости объектов основных средств в результате достройки, дооборудования, реконструкции - всего	1242	9797
в том числе по объектам основных средств:		
ЛС "Ж-городская" фид 1-9 (передающие устройства ВЛ-6,0 кВ)	1058	---
ЛС "Ж-городская" фид 1-11 (передающие устройства КЛ-6,0 кВ)	184	---
Уменьшение стоимости объектов основных средств в результате частичной ликвидации - всего:	---	---
в том числе по объектам основных средств:		
	( --- )	( --- )

0710005 с. 6

## Иное использование основных средств

Наименования показателя	На 31 декабря 20 13 г. <sup>4</sup>	На 31 декабря 20 12 г. <sup>2</sup>	На 31 декабря 20 11 г. <sup>3</sup>
Переданные в аренду основные средства, числящиеся на балансе	11594	12309	12650
Переданные в аренду основные средства, числящиеся за балансом	---	---	---
Полученные в аренду основные средства, числящиеся на балансе	---	---	---
Полученные в аренду основные средства, числящиеся за балансом	214387	239950	174572
Объекты недвижимости, принятые в эксплуатацию и фактически используемые, находящиеся в процессе государственной регистрации	8394	12653	30981
Основные средства, переведенные на консервацию	---	---	---
Иное использование основных средств (залог и др.)	---	---	---

## Примечания

&lt;1&gt; Указывается отчетный год.

&lt;2&gt; Указывается предыдущий год.

&lt;3&gt; В случае переоценки в графе "Первоначальная стоимость" приводится текущая рыночная стоимость или текущая (восстановительная) стоимость.

&lt;4&gt; Указывается отчетная дата отчетного периода.

&lt;5&gt; Указывается год, предшествующий предыдущему.

&lt;6&gt; Некоммерческая организация графы "Накопленная амортизация" и "Начисленная амортизация" именует соответственно "Накопленный износ" и "Начисленный износ".

&lt;7&gt; Накопленная корректировка определяется как:

разница между первоначальной и текущей рыночной стоимостью - по финансовым вложениям, по которым можно определить текущую рыночную стоимость;

начисленная в течение срока обращения разница между первоначальной стоимостью и номинальной стоимостью - по долговым ценным бумагам, по которым не определяется текущая рыночная стоимость;

величина резерва под обесценение финансовых вложений, созданного на предыдущую отчетную дату, - по финансовым вложениям, по которым не определяется текущая рыночная стоимость.

&lt;8&gt; Данные раскрываются за минусом дебиторской задолженности, поступившей и погашенной (списанной) в одном отчетном периоде.

&lt;9&gt; Данные раскрываются за минусом кредиторской задолженности, поступившей и погашенной (списанной) в одном отчетном периоде.

## 4.3. Финансовые вложения

## Наличие и движение финансовых вложений

Наименование показателя	Период	На начало года		Изменения за период				На конец периода	
		первоначальная стоимость	исполненная корректировка <sup>1</sup>	поступило	выбыло (погашено) первоначальная стоимость	исполненная корректировка <sup>2</sup>	числовые показатели (разница между первоначальной стоимостью до погашения)	текущая рыночная стоимость (была/есть обесценена)	первоначальная стоимость
Долгосрочные - всего	за 20 13 г. <sup>4</sup>	---	---	---	( --- )	---	---	---	---
в том числе по группам, видам:	за 20 12 г. <sup>5</sup>	---	---	---	( --- )	---	---	---	---
	за 20 13 г. <sup>4</sup>	---	---	---	( --- )	---	---	---	---
	за 20 12 г. <sup>5</sup>	---	---	---	( --- )	---	---	---	---
Краткосрочные - всего	за 20 13 г. <sup>4</sup>	94380	---	444800	( 399880 )	---	12702	---	139300
в том числе по группам, видам:	за 20 12 г. <sup>5</sup>	23900	---	315765	( 245285 )	---	6850	---	54380
	за 20 13 г. <sup>4</sup>	---	---	---	( --- )	---	---	---	---
	за 20 12 г. <sup>5</sup>	---	---	---	( --- )	---	---	---	---
Активированные вложения	за 20 13 г. <sup>4</sup>	---	---	---	( --- )	---	---	---	---
в том числе по группам, видам:	за 20 12 г. <sup>5</sup>	---	---	---	( --- )	---	---	---	---
	за 20 13 г. <sup>4</sup>	94380	---	444800	( 399880 )	---	12702	---	139300
	за 20 12 г. <sup>5</sup>	23900	---	315765	( 245285 )	---	6850	---	54380
Финансовых вложений - итого	за 20 13 г. <sup>4</sup>	94380	---	444800	( 399880 )	---	12702	---	139300
	за 20 12 г. <sup>5</sup>	23900	---	315765	( 245285 )	---	6850	---	23900

0710005 с. 8

## Иное использование финансовых вложений

Наименование показателя	На 31 декабря 20 13 г. <sup>4</sup>	На 31 декабря 20 12 г. <sup>5</sup>	На 31 декабря 20 11 г. <sup>5</sup>
Финансовые вложения, находящиеся в залоге - всего	---	---	---
в том числе по группам, видам:	---	---	---
третьим лицам (кроме продаж), - всего	---	---	---
в том числе по группам, видам:	---	---	---
Иное использование финансовых вложений	---	---	---

## 4.4. Запасы

## Наличие и движение запасов

Наименование показателя	Период	На начало года			Изменения за период				На конец периода	
		себестоимость	величина резерва под снижение стоимости	поступления и затраты	выбыло (погашено) себестоимость	резерв под снижение стоимости	убыток от списания стоимости	оборот запасов вне группы (вида)	себестоимость	величина резерва под снижение стоимости
Запасы - всего	за 20 13 г. <sup>4</sup>	6872	( --- )	21963	( 22342 )	---	---	х	6493	( --- )
в том числе по группам, видам:	за 20 12 г. <sup>5</sup>	11012	( --- )	100558	( 107950 )	---	---	х	3620	( --- )
	за 20 13 г. <sup>4</sup>	---	---	---	( --- )	---	---	---	---	---
	за 20 12 г. <sup>5</sup>	---	---	---	( --- )	---	---	---	---	---
Основная масса	за 20 13 г. <sup>4</sup>	3272	( --- )	8892	( 7936 )	---	---	-24	4304	( --- )
	за 20 12 г. <sup>5</sup>	2076	( --- )	9401	( 8216 )	---	---	8	3272	( --- )
ГСМ	за 20 13 г. <sup>4</sup>	15	( --- )	2434	( 2406 )	---	---	20	64	( --- )
	за 20 12 г. <sup>5</sup>	14	( --- )	2188	( 2187 )	---	---	---	15	( --- )
Запасные части	за 20 13 г. <sup>4</sup>	12	( --- )	652	( 553 )	---	---	---	111	( --- )
	за 20 12 г. <sup>5</sup>	24	( --- )	293	( 305 )	---	---	---	12	( --- )
Инвентарь и хозяйственные принадлежности	за 20 13 г. <sup>4</sup>	182	( --- )	2956	( 2850 )	---	---	-155	133	( --- )
	за 20 12 г. <sup>5</sup>	147	( --- )	1812	( 1656 )	---	---	-121	182	( --- )
Специализированные материалы	за 20 13 г. <sup>4</sup>	789	( --- )	1091	( 1193 )	---	---	160	827	( --- )
	за 20 12 г. <sup>5</sup>	691	( --- )	874	( 922 )	---	---	126	789	( --- )
Активы со сроком использования свыше 12 мес., используемые в основном МПЗ	за 20 13 г. <sup>4</sup>	445	( --- )	5776	( 5209 )	---	---	-1	1011	( --- )
	за 20 12 г. <sup>5</sup>	258	( --- )	1711	( 1511 )	---	---	-13	445	( --- )
Расходы будущих периодов	за 20 13 г. <sup>4</sup>	2177	( --- )	62	( 2196 )	---	---	---	43	( --- )
	за 20 12 г. <sup>5</sup>	407	( --- )	4817	( 3047 )	---	---	---	2177	( --- )

0710005 с. 9

## Запасы в залоге

Наименование показателя	На 31 декабря 20 13 г. <sup>4</sup>	На 31 декабря 20 12 г. <sup>5</sup>	На 31 декабря 20 11 г. <sup>5</sup>
Запасы, не оплаченные на отчетную дату, - всего	---	---	---
в том числе по группам, видам:	---	---	---
Запасы, находящиеся в залоге по договору, - всего	---	---	---
в том числе по группам, видам:	---	---	---

Примечания

&lt;1&gt; Указывается отчетный год.

&lt;2&gt; Указывается предыдущий год.

&lt;3&gt; В случае переделки в графе "Первоначальная стоимость" приводится текущая рыночная стоимость или текущая (восстановительная) стоимость.

&lt;4&gt; Указывается отчетная дата отчетного периода.

&lt;5&gt; Указывается год, предыдущий периодичности.

&lt;6&gt; Неклассифицированная организация графы "Накопленная амортизация" и "Начисленная амортизация" именует соответственно "Накопленный износ" и "Начисленный износ".

&lt;7&gt; Накопленная корректировка определяется как:

разница между первоначальной и текущей рыночной стоимостью - по финансовым вложениям, по которым можно определить текущую рыночную стоимость;

накопленная в течение срока обращения разница между первоначальной стоимостью и номинальной стоимостью - по долговым ценным бумагам, по которым не определяется текущая рыночная стоимость;

величина резерва под обесценение финансовых вложений, созданного на предыдущую отчетную дату, - по финансовым вложениям, по которым не определяется текущая рыночная стоимость.

&lt;8&gt; Данные раскрываются за минусом дебиторской задолженности, поступившей и погашенной (описанной) в одном отчетном периоде.

&lt;9&gt; Данные раскрываются за минусом кредиторской задолженности, поступившей и погашенной (стиснаной) в одном отчетном периоде.



## 4.5. Дебиторская и кредиторская задолженность

## 4.5.1. Наличие и движение дебиторской задолженности

Наименование показателя	Период	На начало года		Изменения за период					На конец периода		
		учтенная по условиям договора	величина резерва по сомнительным долгам	поступление		выбыло			перевод из долго- в краткосрочную задолжен- ность	учтенная по условиям договора	величина резерва по сомни- тельным долгам
				в результате хозяйствен- ных операций (сумма долга по сделке операции) <sup>8</sup>	примитающиеся проценты, штрафы и иные начисления <sup>9</sup>	погашение	списание на финансовый результат <sup>8</sup>	восста- новление резерва			
Долгосрочная дебиторская задолженность - всего	за 20 13 г. <sup>1</sup>	---	( --- )	---	---	( --- )	( --- )	---	( --- )	---	( --- )
	за 20 12 г. <sup>2</sup>	---	( --- )	---	---	( --- )	( --- )	---	( --- )	---	( --- )
в том числе по видам:											
	за 20 13 г. <sup>1</sup>		( )	---	---	( --- )	( --- )	---	( --- )	---	( --- )
	за 20 12 г. <sup>2</sup>	---	( --- )	---	---	( --- )	( --- )	---	( --- )	---	( --- )
Краткосрочная дебиторская задолженность - всего	за 20 13 г. <sup>1</sup>	99709	( 431 )	129367	0	( 92573 )	( 259 )	391	---	136378	( 60 )
	за 20 12 г. <sup>2</sup>	89850	( 41 )	85067	26	( 75204 )	( 4 )	---	---	99709	( 431 )
в том числе по видам:											
	за 20 13 г. <sup>1</sup>		( )			( )	( )				( )
	за 20 12 г. <sup>2</sup>		( )			( )	( )				( )
расчеты с покупателями и заказчиками	за 20 13 г. <sup>1</sup>	69785	( 403 )	96541		( 69328 )	( 113 )	391	---	96885	( 32 )
	за 20 12 г. <sup>2</sup>	65498	( 12 )	65753	26	( 61465 )	( 1 )	---	---	69785	( 403 )
авансы выданные	за 20 13 г. <sup>1</sup>	2491	( 1 )	601	---	( 2444 )	( 12 )	---	---	636	( 2 )
	за 20 12 г. <sup>2</sup>	4651	( 0 )	2477	---	( 4634 )	( 3 )	---	---	2491	( 1 )
прочая	за 20 13 г. <sup>1</sup>	27433	( 27 )	32225	---	( 20801 )	( 134 )	---	---	38857	( 26 )
	за 20 12 г. <sup>2</sup>	19701	( 29 )	16837	---	( 9105 )	( --- )	---	---	27433	( 27 )
Итого	за 20 13 г. <sup>1</sup>	99709	( 431 )	129367	0	( 92573 )	( 259 )	391	x	136378	( 60 )
	за 20 12 г. <sup>2</sup>	89850	( 41 )	85067	26	( 75204 )	( 4 )	---	x	99709	( 431 )

0710005 с. 11

## Просроченная дебиторская задолженность

Наименование показателя	На 31 декабря 20 13 г. <sup>1</sup>		На 31 декабря 20 12 г. <sup>2</sup>		На 31 декабря 20 11 г. <sup>3</sup>	
	учтенная по условиям договора	балансовая стоимость	учтенная по условиям договора	балансовая стоимость	учтенная по условиям договора	балансовая стоимость
Всего	7423	7423	25055	24656	9745	9745
в том числе по видам:						
покупатели и заказчики	7156	7156	25029	24631	1582	1549
прочие дебиторы	266	266	13	12	8196	8196
авансы выданные	1	1	13	12	---	---

## 4.5.2. Наличие и движение кредиторской задолженности

Наименование показателя	Период	Остаток на начало года	Изменения за период					Остаток на конец периода
			поступление		выбыло		перевод из долго- в краткосрочную задолжен- ность	
			в результате хозяйствен- ных операций (сумма долга по сделке, операции) <sup>8</sup>	примитающиеся проценты, штрафы и иные начисления <sup>9</sup>	погашение	списание на финансовый результат <sup>9</sup>		
Долгосрочная кредиторская задолженность - всего	за 20 13 г. <sup>1</sup>	---	---	---	( --- )	( --- )	( --- )	---
	за 20 12 г. <sup>2</sup>	---	---	---	( --- )	( --- )	( --- )	---
в том числе по видам:								
	за 20 13 г. <sup>1</sup>		---	---	( --- )	( --- )	( --- )	---
	за 20 12 г. <sup>2</sup>		---	---	( --- )	( --- )	( --- )	---
Краткосрочная кредиторская задолженность - всего	за 20 13 г. <sup>1</sup>	59393	66199	---	( 44616 )	( 115 )	---	80861
	за 20 12 г. <sup>2</sup>	71320	53686	---	64611	259	---	59393
в том числе по видам:								
	за 20 13 г. <sup>1</sup>		---	---	( --- )	( --- )	( --- )	---
	за 20 12 г. <sup>2</sup>		---	---	( --- )	( --- )	( --- )	---
поставщики и подрядчики	за 20 13 г. <sup>1</sup>	25819	44695	---	( 17375 )	( 6 )	( --- )	53133
	за 20 12 г. <sup>2</sup>	40493	24830	---	( 39448 )	( 56 )	( --- )	25819
задолженность перед персоналом организации	за 20 13 г. <sup>1</sup>	158	66	---	( 158 )	( --- )	( --- )	66
	за 20 12 г. <sup>2</sup>	3088	158	---	( 3088 )	( --- )	( --- )	158
задолженность перед государственными	за 20 13 г. <sup>1</sup>	1957	2289	---	( 1957 )	( --- )	( --- )	2289
	за 20 12 г. <sup>2</sup>							

внебюджетными фондами	за 20 12 г. <sup>2</sup>	1413	1957	---	( 1413 )	( --- )	( --- )	1957
	за 20 13 г. <sup>1</sup>	16727	15598	---	( 16727 )	( --- )	( --- )	15598
задолженность по налогам и сборам	за 20 12 г. <sup>2</sup>	17470	16727	---	( 16727 )	( --- )	( --- )	16727
	за 20 13 г. <sup>1</sup>	2482	1697	---	( 1468 )	( 82 )	( --- )	2629
прочие кредиторы	за 20 12 г. <sup>2</sup>	3312	2237	---	( 2956 )	( 111 )	( --- )	2482
	за 20 13 г. <sup>1</sup>	12250	1854	---	( 6931 )	( 27 )	( --- )	7146
авансы полученные	за 20 12 г. <sup>2</sup>	5544	7777	---	( 979 )	( 92 )	( --- )	12250
	за 20 13 г. <sup>1</sup>	59393	66199	---	( 44616 )	( 115 )	x	80861
Итого	за 20 12 г. <sup>2</sup>	71320	53686	---	( 64611 )	( 259 )	x	59393

0710005 с. 12

## Просроченная кредиторская задолженность

Наименование показателя	На 31 декабря 20 13 г. <sup>4</sup>	На 31 декабря 20 12 г. <sup>2</sup>	На 31 декабря 20 11 г. <sup>5</sup>
Всего	32401	17553	21901
в том числе по видам:			
поставщики и подрядчики	32401	17553	21901
прочие кредиторы	---	---	---

## 4.6. Затраты на производство

Наименование показателя	За 20 13 г. <sup>1</sup>	За 20 12 г. <sup>2</sup>
Материальные затраты	374628	361165
Расходы на оплату труда	86609	73350
Отчисления на социальные нужды	24392	20382
Амортизация	39937	31552
Прочие затраты	96280	94145
Итого по элементам	621846	580594
Изменение остатков (прирост [-], уменьшение [+]): незавершенного производства, готовой продукции и др.	---	---
Итого расходы по обычным видам деятельности	621846	580594

## Примечания

&lt;1&gt; Указывается отчетный год.

&lt;2&gt; Указывается предыдущий год.

&lt;3&gt; В случае первоцены в графе "Первоначальная стоимость" приводится текущая рыночная стоимость или текущая (восстановительная) стоимость.

&lt;4&gt; Указывается отчетная дата отчетного периода.

&lt;5&gt; Указывается год, предшествующий предыдущему.

&lt;6&gt; Некоммерческая организация графы "Накопленная амортизация" и "Начисленная амортизация" именует соответственно "Накопленный износ" и "Начисленный износ".

&lt;7&gt; Накопленная корректировка определяется как: разница между первоначальной и текущей рыночной стоимостью - по финансовым вложениям, по которым можно определить текущую рыночную стоимость; начисленная в течение срока обращения разница между первоначальной стоимостью и номинальной стоимостью - по долговым ценным бумагам, по которым не определяется текущая рыночная стоимость; величина резерва под обесценение финансовых вложений, созданного на предыдущую отчетную дату, - по финансовым вложениям, по которым не определяется текущая рыночная стоимость.

&lt;8&gt; Данные раскрываются за минусом дебиторской задолженности, поступившей и погашенной (списанной) в одном отчетном периоде.

&lt;9&gt; Данные раскрываются за минусом кредиторской задолженности, поступившей и погашенной (списанной) в одном отчетном периоде.



## 5. Резервы по оценочным обязательствам

Наименование показателя	Остаток на начало года	Начислено	Использовано	Восстановлено	Остаток на конец периода
Резервы под оценочные обязательства - всего	---	---	( --- )	( --- )	---
в том числе по видам:	---	---	( --- )	( --- )	---

6. Условные обязательства<sup>1</sup>

Наименование показателя	Характер условного обязательства	Оценочное значение (диапазон оценочных значений) <sup>2</sup>	Неопределенности в отношении срока исполнения и (или) величины обязательства	Возможность поступлений в результате встречных требований или требований к третьим лицам в возмещение расходов, которые организация понесет при исполнении обязательства	Взаимосвязь с соответствующим оценочным обязательством
Условные обязательства - всего	---	---	---	---	---
в том числе по видам:	---	---	---	---	---

7. Условные активы<sup>3</sup>

Наименование показателя	Характер условного актива	Оценочное значение (диапазон оценочных значений) <sup>2</sup>
---	---	---
---	---	---

## 8. Оценочные резервы

Наименование показателя	Остаток на начало года	Начислено	Использовано	Восстановлено	Остаток на конец периода
Оценочные резервы - всего	431	41	( 15 )	( 391 )	66
в том числе по видам: резерв по сомнительным долгам	431	41	( 15 )	( 391 )	66

## 9. Обеспечения обязательств

Наименование показателя	На 31 декабря 20 13 г. <sup>4</sup>	На 31 декабря 20 12 г. <sup>2</sup>	На 31 декабря 20 11 г. <sup>5</sup>
Полученные - всего	---	---	---
в том числе по видам: поручительство третьих лиц	---	---	---
Выданные - всего	---	1900	---
в том числе по видам: Поручительство за третьих лиц	---	1900	---

## Примечания

<1> В случае если по состоянию на отчетную дату уменьшение экономических выгод организации вследствие условного обязательства является маловероятным, организация может не раскрывать указанную информацию (п. 25 ПБУ 8/2010).

<2> Значение указывается при возможности его определения

<3> Информация указывается в случае если поступление экономических выгод по условному активу является вероятным (п. 27 ПБУ 8/2010).

## 10. Государственная помощь

Наименование показателя	За 20 13 г. <sup>1</sup>		За 20 12 г. <sup>2</sup>	
	На начало года	Получено за год	Возвращено за год	На конец года
Получено бюджетных средств - всего	---		---	
в том числе:				
на текущие расходы	---		---	
на вложения во внеоборотные активы	---		---	
	20 13 г. <sup>1</sup>		( --- )	---
Бюджетные кредиты - всего	20 12 г. <sup>2</sup>		( --- )	---
в том числе:				
	20 13 г. <sup>1</sup>		( --- )	---
(наименование цели)	20 12 г. <sup>2</sup>		( --- )	---

## Примечания

1. Указывается отчетный год.
2. Указывается предыдущий год.
3. В случае переоценки в графе "Первоначальная стоимость" приводится текущая рыночная стоимость или текущая (восстановительная) стоимость.
4. Указывается отчетная дата отчетного периода.
5. Указывается год, предшествующий предыдущему.
6. Накопительная организация графы "Накопленная амортизация" и "Начисленная амортизация" именуется соответственно "Накопленный износ" и "Начисленный износ".
7. Накопленная корректировка определяется как:  
разница между первоначальной и текущей рыночной стоимостью - по финансовым вложениям, по которым можно определить текущую рыночную стоимость;  
исчисленная в течение срока обращения разница между первоначальной стоимостью и номинальной стоимостью - по долговым ценным бумагам, по которым не определяется текущая рыночная стоимость;  
величина резерва под обесценение финансовых вложений, созданного на предыдущую отчетную дату, - по финансовым вложениям, по которым не определяется текущая рыночная стоимость.
8. Данные раскрываются за минусом дебиторской задолженности, поступившей и погашенной (слисванной) в одном отчетном периоде.
9. Данные раскрываются за минусом кредиторской задолженности, поступившей и погашенной (слисванной) в одном отчетном периоде.



11. Сведения о постоянных (отложенных) налоговых обязательствах (активах)

Сумма условного расхода (дохода) по налогу на прибыль на конец отчетного периода, руб.	Сумма разниц, возникших в отчетном периоде и повлекших корректирование условного расхода (дохода) по налогу на прибыль в целях определения текущего налога на прибыль, руб.				Сумма разниц, возникших в прошлых отчетных периодах, но повлекших корректирование условного расхода (дохода) по налогу на прибыль отчетного периода, руб.				Причины изменений применяемых налоговых ставок по сравнению с предыдущим отчетным периодом	Суммы списанных разниц в связи с выбытием актива или вида обязательства, руб.	
	ПНО	ПНА	ОНО	ОНА	ПНО	ПНА	ОНО	ОНА		ОНО	ОНА
20981	778	370	3223	-52	---	---	---	---	---	---	3

12. Информация о существенных ошибках предшествующих отчетных периодов, исправленных в отчетном периоде

Наименование статьи бухгалтерской отчетности, по которой произошли корректировки в отчетном периоде	Характер ошибки	Сумма корректировки по каждой статье бухгалтерской отчетности - по каждому предшествующему отчетному периоду (в той степени, в которой это практически осуществимо), руб.	Сумма корректировки по данным о базовой и разодненной прибыли (убытку) на акцию (в случае обязанности раскрывать информацию о прибыли, приходящейся на одну акцию), руб.	Сумма корректировки вступительного сальдо по каждой статье бухгалтерской отчетности самого раннего из представленных отчетных периодов, руб.	Причины, по которым невозможно определить влияние существенной ошибки на один или более предшествующих отчетных периодов, представленных в бухгалтерской отчетности	Описание способа отражения исправления существенной ошибки в бухгалтерской отчетности и период, начиная с которого внесены исправления
---	---	---	---	---	---	---

13. Информация по договорам строительного подряда

Номер и дата договора, исполнявшегося в отчетном периоде, наименование контрагента, с которым заключен договор	Сумма признанной в отчетном периоде выручки по договору, тыс.руб.	Способы определения признанной в отчетном периоде выручки по договору	Общая сумма понесенных расходов по договору на отчетную дату, тыс.руб.	Общая сумма признанной прибыли (за вычетом признанного убытка) по договору на отчетную дату, тыс.руб.	Сумма полученной предварительной оплаты, авансов, задата на отчетную дату, тыс.руб.	Сумма за выполненные работы, не предъявленная заказчику до выполнения определенных условий или до устранения выявленных недостатков работы на отчетную дату, тыс. руб.
---	---	---	---	---	---	---

14. Суммы и причины появления курсовых разниц

№ п/п	Причины появления курсовых разниц	Величина курсовых разниц, образовавшихся по операциям пересчета выраженной в иностранной валюте стоимости	Величина курсовых разниц, образовавшихся по операциям пересчета выраженной в иностранной валюте стоимости	Величина курсовых разниц, зачисленных на счета бухгалтерского учета, отличные от счета учета финансовых	Официальный курс иностранной валюты к рублю, установленный Центральным банком Российской Федерации, на отчетную дату (или иной курс, установленный законом или соглашением сторон)
---	---	---	---	---	---

Пояснения к строке 1530 "Доходы будущих периодов" бухгалтерского баланса (счет 98)

№ п/п	Вид ДБП	Концедент	Договор концессии (номер и дата)	Срок концессии, мес.	Первоначальная стоимость имущества, полученного в концессию, руб. без НДС	Амортизация имущества, полученного в концессию, руб.	Остаточная стоимость имущества, полученного в концессию, руб. без НДС	Прочие доходы будущих периодов, руб.
1	Концессионное имущество, в том числе по видам деятельности:	---	---	---	---	---	---	х
1.1.	Теплоснабжение	---	---	---	---	---	---	х
1.2.	Водоснабжение	---	---	---	---	---	---	х
1.3.	Водоотведение	---	---	---	---	---	---	х
1.4.	Транспортировка электроэнергии	---	---	---	---	---	---	х
2	Прочие ДБП	х	х	х	х	х	х	
	Итого (сальдо счета 98)	х	х	х	х	х	---	0,00


Пояснения к строке 1150 "Основные средства" бухгалтерского баланса (счет 01)

№ п/п	Тип основных средств	Первоначальная стоимость ОС, руб.	Начисленная амортизация, руб.	Остаточная стоимость ОС, руб.
1	Собственные	535746985,9	115811405,5	419 935 580,37
2	Полученные в концессию			0,00
3	Полученные в лизинг (учитываемые на балансе лизингополучателя)			0,00
	Итого	535 746 985,89	115 811 405,52	419 935 580,37

Главный управляющий директор

Главный бухгалтер

17 февраля 2014 года



Дубровских В.И.

Пашкова О.Н.

**Главный управляющий директор  
ОАО «КС-Прикамье»**

**Главный бухгалтер  
ОАО «КС-Прикамье»**

**В.И.Дубровских**

**О.Н.Пашкова**