




Утверждено
годовым общим собранием акционеров
ОАО «КЭС-Прикамье»
Протокол №1 от «29» июня 2007 г.

Председатель годового Общего собрания
акционеров ОАО «КЭС-Прикамье»
 /Л.Н. Фалин/

Утверждено
Советом директоров ОАО «КЭС-Прикамье»
Протокол № 02/07 от «18» мая 2007 г.

Председатель Совета директоров
ОАО «КЭС-Прикамье»
 /Н.В. Бородина/



**Годовой отчет
Открытого акционерного общества
«КЭС-Прикамье»
за 2006 год**

г. Пермь
2006 год

Содержание:	
1. Обращение	стр. 3
2. Общие сведения об ОАО «КЭС-Прикамье»	
2.1. Общая информация	стр. 3
2.2. Краткая история	стр. 4
2.3. Организационная структура Общества	стр. 5
2.4. Структура акционерного капитала	стр. 6
2.5. Модель бизнеса	стр. 6
2.6. Положение Общества в отрасли	стр. 7
2.7. Приоритетные направления деятельности Общества	стр. 8
2.8. Основные факторы риска для Общества	стр. 8
III. Корпоративное управление	
3.1. Информация об органах управления Общества	стр. 8
3.2. Совет директоров Общества	стр. 9
3.3. Общее собрание акционеров Общества	стр. 11
3.4. Единоличный исполнительный орган Общества	стр. 12
3.5. Ревизионная комиссия Общества	стр. 13
3.6. Филиалы (представительства), дочерние и зависимые Общества	стр. 13
3.7. Информация о крупных сделках и сделках с заинтересованностью совершенных Обществом	стр. 13
IV. Основные показатели бухгалтерской отчетности ОАО «КЭС-Прикамье»	
4.1. Основные положения учетной политики Общества	стр. 14
4.2. Бухгалтерский баланс Общества за финансовый год (годовой бухгалтерский баланс)	стр. 16
4.3. Отчет о прибылях и убытках	стр. 29
V. Основные показатели финансовой отчетности ОАО «КЭС-Прикамье»	
5.1. Бюджет доходов и расходов Общества	стр. 30
5.2. Основные показатели финансовой отчетности Общества	стр. 33
5.3. Характеристика финансового состояния Общества	стр. 33
5.4. Тарифная политика Общества	стр. 34
VI. Сбытовая деятельность	стр. 35
6.1. Задачи сбытовой деятельности, решенные в течение финансового года	стр. 35
6.2. Объем продаж	стр. 35
6.3. Дебиторская задолженность	стр. 36
6.4. Структура общего объема продаж энергоресурсов потребителям	стр. 38
VII. Инвестиционная деятельность	стр. 39
VIII. Кадровая и социальная политика	стр. 39
IX. Задачи и перспективы Общества на будущий год	стр. 42

Уважаемые акционеры, партнеры, коллеги!

Представляем Вашему вниманию годовой отчет **Открытого акционерного общества «КЭС-Прикамье»**.

ОАО «КЭС-Прикамье» - компания, осуществляющая деятельность по обслуживанию сетей и транспортировке электрической и тепловой энергии. Работает на территории Пермского края в городах: Верещагино, Горнозаводск, Гремячинск, Добрянка, Кизел, Очер, Суксун, Чайковский, а также в микрорайоне Бумажник города Перми. «КЭС-Прикамье» входит в группу компаний «КЭС-Холдинга», с 2006 года находится под оперативным управлением ОАО "Российские коммунальные системы". Совокупный объем услуг группы предприятий «КЭС-Холдинга» в Пермском крае в 2006 году составил 1,055 млрд рублей.

В 2006 году инвестиции **ОАО «КЭС-Прикамье»** в сфере энергетики составили 12,7 млн рублей – 8 млн было направлено на реконструкцию социально значимых объектов в Чайковском, а 4,7 млн – на строительство электросетей в Очерском квартале D – зоне, предназначенной для коттеджной застройки. В результате проведения этих мероприятий значительно повысилась надежность электросетей в Чайковском, и были созданы возможности для застройки территории в Очере.

В 2007 году **ОАО «КЭС-Прикамье»** планирует увеличить объем капитальных вложений – до 26, 2 млн. рублей. На эти средства будут построены электросетевые объекты в Верещагино, Горнозаводске, Чайковском и Очере. Нужно отметить, что реконструкцию и капитальное строительство ОАО «КЭС-Прикамье» осуществляет, прежде всего, в тех территориях, где предприятие ведет деятельность на долгосрочной основе или имеет гарантии долгосрочных отношений.

II. Общие сведения об ОАО «КЭС-Прикамье».

2.1. Общая информация

Наименование: Открытое акционерное общество «Комплексные Энергетические Системы - Прикамье» (ОАО «КЭС-Прикамье»),

Адрес: 614002, г. Пермь, ул. Сибирская, д.94.

Телефон: 8(342)218-16-31.

Факс: 8(342)218-16-31.

E-mail: ekmo@permkrai.ru

Аудитором ОАО «КЭС-Прикамье» является ЗАО БДО «Юникон».

2.2. Краткая история ОАО «КЭС-Прикамье»:

ОАО «КЭС-Прикамье» учреждено в марте 2004 г. Целью учреждения компании была реализация соглашения о взаимодействии закрытого акционерного общества «Комплексные энергетические системы» и администрации Пермского края при реализации инвестиционных проектов в отрасль жилищно-коммунального хозяйства на территории Пермской области, в частности, создание совместно с муниципальными образованиями и администрацией Пермской области региональной энергосбытовой компании и эффективное управление ее деятельностью.

2.3. Организационная структура Общества:

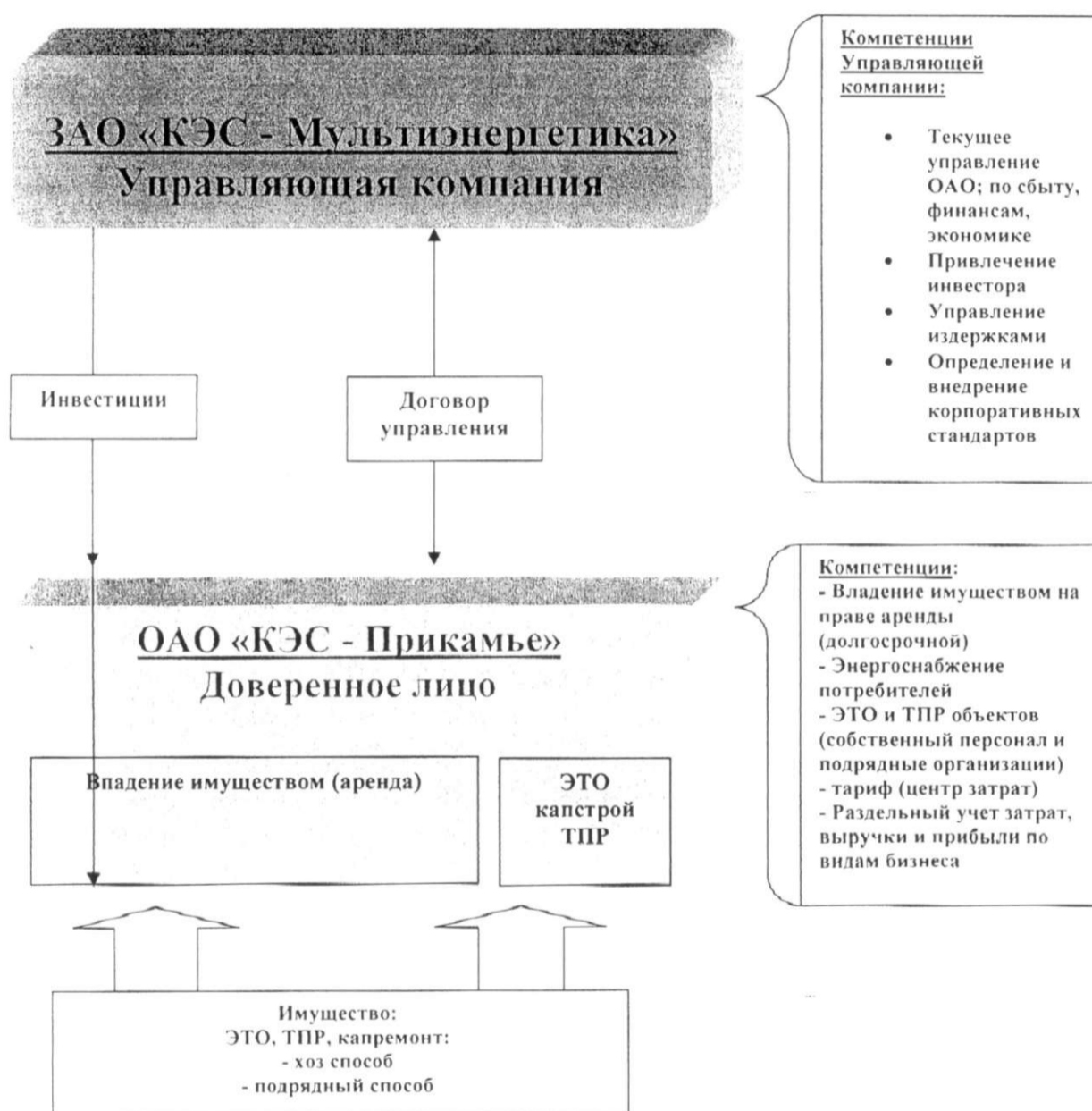
Организационная структура ОАО «КЭС-Прикамье» на 31.12.2006г.



2.4. Структура акционерного капитала

Уставный капитал ОАО «КЭС-Прикамье» 4 380 000 (четыре миллиона триста восемьдесят тысяч) именных обыкновенных бездокументарных акций, номинальной стоимостью 10 (десять) рублей каждая.

2.5. Модель бизнеса:





2.6. Положение Общества в отрасли:

Общество является одним из крупнейших предприятий в Пермском крае осуществляющих деятельность по электроснабжению потребителей всех категорий. К операционной деятельности Общество приступило с апреля 2004 года.

Основными факторами риска для Общества являются:

1. Сохранение для Компании тарифа, утвержденного для МУП, без учета специфики изменения структуры затрат.
2. Неисполнение обязательств со стороны МУП по вхождению в состав целевых территорий функционирования Компаний.
3. Длительные переговорные процедуры с Представителями муниципальных образований, по причине отсутствия опыта реализации предлагаемых экономико-правовых схем в сфере жилищно-коммунального хозяйства.
4. Расторжение и не продление на долгосрочную перспективу договоров аренды муниципальной собственности.
5. Правовые риски: Правовые риски связаны с исполнением обязательств по заключенным гражданско-правовым договорам на энергоснабжение ведомственного и муниципального жилого фонда, где плательщиками выступают учреждения, финансируемые из бюджета. Кроме этого ввиду несовершенства законодательной базы по возмещению предоставляемых Обществом согласно действующему законодательству льгот отдельным категориям граждан, имеют место значительные противоречия гражданского и бюджетного законодательства в пользу последнего. В результате Обществом ежегодно недополучаются суммы выпадающих расходов.

2.7. Приоритетные направления деятельности Общества:

- Обслуживание электрических сетей компании-учредителей и других организаций, продажа электрической энергии (мощности), а также обеспечение надлежащих расчетов за отпущенную электрическую энергию (мощность).
- Покупка и продажа электрической энергии (мощности) на федеральном оптовом рынке электрической энергии (мощности).
- Организация автоматизированного коммерческого и технического учета электрической энергии (мощности).
- Обеспечение учета задолженности потребителей за поставленную им электрическую энергию (мощность), а также совершение юридических и фактических действий по погашению дебиторской и кредиторской задолженности.
- Осуществление инвестиционной деятельности.
- Другие виды деятельности.

2.8. Основными факторами риска для Общества являются:

1. Сохранение для Компании тарифа, утвержденного для МУП, без учета специфики изменения структуры затрат.
2. Неисполнение обязательств со стороны МУП по вхождению в состав целевых территорий функционирования Компаний.
3. Длительные переговорные процедуры с Представителями муниципальных образований, по причине отсутствия опыта реализации предлагаемых экономико-правовых схем в сфере жилищно-коммунального хозяйства.
4. Расторжение и не продление на долгосрочную перспективу договоров аренды муниципальной собственности.
5. Правовые риски: Правовые риски связаны с исполнением обязательств по заключенным гражданско-правовым договорам на энергоснабжение ведомственного и муниципального жилого фонда, где плательщиками выступают учреждения, финансируемые из бюджета. Кроме этого ввиду несовершенства законодательной базы по возмещению предоставляемых Обществом согласно действующему законодательству льгот отдельным категориям граждан, имеют место значительные противоречия гражданского и бюджетного законодательства в пользу последнего. В результате Обществом ежегодно недополучаются суммы выпадающих расходов.

III. Корпоративное управление.

3.1. Информация об органах управления.

Органами управления ОАО «КЭС-Прикамье» являются Общее собрание акционеров, Совет директоров, управляющая организация – ЗАО «КЭС-Мультиэнергетика».

3.2. Состав Совета директоров с 01.01.2006г. до 29.06.2006г.:

№ п/п	Ф.И.О. члена Совета директоров, краткие биографические данные членов Совета директоров	Сведения о владении акциями, % от уставного капитала
1	Бельский Алексей Вениаминович, ЗАО «КЭС – Мультиэнергетика», Главный специалист Департамента корпоративного управления.	акциями не владеет
2	Богданов Михаил Васильевич, Глава местного самоуправления г. Соликамска	акциями не владеет
3	Гаврилов Александр Николаевич, Глава местного самоуправления г. Кизела	акциями не владеет
4	Дульцев Борис Михайлович, ЗАО «Энергетическая компания муниципальных образований – Пермь», Генеральный директор	акциями не владеет
5	Мальшев Евгений Авенирович, Председатель комитета по энергетике Пермской области	акциями не владеет
6	Миндубаев Хамбель Хамидулович, Генеральный директор ООО «Гремячинскэнерго – Сервис», г.Гремячинск	акциями не владеет
7	Наводный Александр Яковлевич, Глава местного самоуправления Очерского района	акциями не владеет
8	Нечитайлов Владимир Юрьевич, ЗАО «Свердловская энергетическая компания», Генеральный директор	акциями не владеет
9	Осина Елена Владимировна, ЗАО «КЭС», Начальник департамента экономики и финансов ОАО «РКС»	акциями не владеет
10	Осокин Александр Вячеславович, Глава администрации Суксунского района	акциями не владеет
11	Салихов Владимир Зайнулович, ЗАО «КЭС», Заместитель генерального директора.	акциями не владеет
12	Софонов Леонид Николаевич, Глава муниципального образования Горнозаводского района	акциями не владеет
13	Смелов Эдуард Юрьевич, ЗАО «КЭС», Старший вице-президент по стратегии и развитию ЗАО «КЭС»	акциями не владеет
14	Старков Юрий Григорьевич, Глава администрации Верещагинского района	акциями не владеет
15	Хузягалиев Азгар Хасанович, Первый заместитель начальника управления ЖКХ Пермской области	акциями не владеет
16	Чернышенко Сергей Петрович, Первый заместитель главы местного самоуправления г. Кунгура	акциями не владеет

Состав Совета директоров с 29.06.2006г. до 31.12.2006г.:

№ п/п	Ф.И.О. члена Совета директоров, краткие биографические данные членов Совета директоров	Сведения о владении акциями, % от уставного капитала
1	Авралов Денис Викторович, Начальник Департамента развития ОАО «РКС»	акциями не владеет
2	Бородина Наталья Вячеславовна, Начальник Департамента корпоративных отношений ОАО «РКС»	акциями не владеет
3	Брусникин Николай Юрьевич, Первый зам. Председателя Правления ОАО «РКС»	акциями не владеет
4	Маслов Андрей Анатольевич, Начальник Департамента оперативного управления ДЗО ОАО «РКС»	акциями не владеет
5	Осина Елена Владимировна, Начальник Департамента экономики и финансов ОАО «РКС»	акциями не владеет
6	Серебренников Олег Николаевич, Начальник производственно-технического Департамента ОАО «РКС»	акциями не владеет
7	Соковнин Александр Валерьевич, Начальник Департамента стратегического планирования ОАО «РКС»	акциями не владеет
8	Степанов Николай Владимирович, Зам. Председателя Правления – Исполнительный директор ОАО «РКС»	акциями не владеет
9	Просьянкин Денис Сергеевич, Начальник Департамента по сбытовой деятельности ОАО «РКС»	акциями не владеет

3.3. Акционеры ОАО «КЭС – Прикамье» на 31.12.2006г.:

№ п/п	Полное наименование	Удостоверяющий документ	Место нахождения Почтовый адрес	Количество акций	Количество голосов	Процентов от общего количества голосов
1	Закрытое акционерное общество «Комплексные энергетические системы»	Свидетельство о регистрации от 23.12.2003г. ОГРН: 1027727018747 ИМНС РФ по налогам и сборам № 27 по Юг – Западному административному округу г. Москвы	117452, г. Москва, Балакалавский пр., д. 28 В 117630, г. Москва, ул. Обручева, 23, корп.3	2 874 000	2 874 000	65.6%
2	Общество с ограниченной ответственностью «Ферра»	Свидетельство о регистрации от 06.06.2005г. ОГРН: 1056603180314 ИФНС РФ России по Железнодорожному району г. Екатеринбурга	Россия, 620017, Екатеринбург, Полимерный переулок, д. 4	251 400	251 400	5.7%
3	Муниципальное унитарное предприятие «Городские коммунальные электрические сети»	Свидетельство о регистрации от 03.12.2002г. ОГРН: 1025901976473 ИМНС РФ №11 по Пермской области и Коми – Пермскому автономному округу	618500, Пермская область, г. Соликамск, ул. Калийная, д. 91	355 200	355 200	8.1%
4	Муниципальное унитарное предприятие «Горэлектросеть»	Свидетельство о регистрации от 23.08.2002г. ОГРН: 1025901886933 ИМНС РФ по налогам и сборам №5 по Пермской области и Коми – Пермскому автономному округу	617580, Пермская область, г. Кунгур, ул. Красноармейская, д. 8а	263 400	263 400	6.0%
5	Муниципальное унитарное предприятие «Коммунальные электрические сети»	Свидетельство о регистрации от 10.12.2003г. ОГРН: 1025901829964 ИМНС РФ по налогам и сборам по г. Кизелу Пермской области	618355, Пермская область, г. Кизел, Заводское шоссе, д. 5	171 600	171 600	3.9%

6	Муниципальное унитарное предприятие «Верещагинские городские электрические сети»	Свидетельство о регистрации от 31.03.1992г. ОГРН: 1025902152649 ИМНС РФ №3 по Пермской области и Коми – Пермскому автономному округу	617120, Пермская область, г. Верещагино, ул. О. Кошевого, д. 22а	164 400	164 400	3.8%
7	Муниципальное унитарное предприятие «Очерские городские электрические сети»	Свидетельство о регистрации от 23.03.2001г. ОГРН: 1025902377104 Администрация Очерского района	617140, Пермская область, г. Очер, пер. Дорожный, д. 13а	84 000	84 000	1.9%
8	Муниципальное унитарное предприятие «Горнозаводские электрические сети»	Свидетельство о регистрации ОГРН: 2059001929732 ИМНС РФ по Горнозаводскому району Пермской области	618820, Пермская область, г. Горнозаводск, ул. Школьная, д. 5	82 800	82 800	1.9%
9	Муниципальное унитарное предприятие «Горэнерго»	Свидетельство о регистрации от 30.06.2003г. ОГРН: 2035901828598 ИМНС РФ №14 по Пермской области и Коми – Пермскому автономному округу	618270, Пермская область, г. Гремячинск, ул. Ленина, д. 138 а	77 400	77 400	1.8%
10	Муниципальное унитарное предприятие «Суксунские коммунальные электросети»	Свидетельство о регистрации от 05.03.2004г. ОГРН: 1045902180180 ИМНС РФ №12 по Пермской области и Коми – Пермскому автономному округу	617560, Пермская область, п. Суксун, ул. Механизаторов, д. 36	55800	55800	1.3%
Итого:				4 380 000	4 380 000	100%

- физических лиц нет,
- иных категорий акционеров нет.

3.4. Единоличный исполнительный орган.

Сведения о лице, занимающем должность единоличного исполнительного органа Общества, в том числе краткие биографические данные и информация о владении акциями Общества в течение отчетного года.

С 01 января 2006 года до 29 июня 2006 года единоличным исполнительным органом общества являлся Генеральный директор, Генеральным директором Общества был избран **Дульцев Борис Михайлович** (протокол собрания акционеров Общества №1 от 15 июня 2005 года), акциями Общества не владел.

С 29 июня 2006 года до 31 декабря 2006 единоличным исполнительным органом Общества являлась управляющая организация Закрытое акционерное общество «КЭС – Мультиэнергетика» (протокол собрания акционеров Общества №1 от 29 июня 2006 года)

Коллегиальный исполнительный орган Уставом общества не предусмотрен.

Критерии определения и размер вознаграждения (компенсации расходов) лица, занимающего должность единоличного исполнительного органа Общества, каждого члена Совета директоров или общий размер вознаграждения всех этих лиц, к выплате по результатам отчетного года

Вознаграждение единоличного исполнительного органа Общества-управляющей организации осуществлялось в виде вознаграждения по договору о передаче управляющей организации полномочий единоличного исполнительного органа акционерного Общества.

Вознаграждение единоличного исполнительного органа Общества - Генерального директора осуществлялось в виде вознаграждения по трудовому контракту.

Вознаграждение за исполнение функций членом Совета директоров не производилось.

3.5. Ревизионная комиссия:

№ п/п	Ф.И.О.
1	Балабаева Марина Николаевна
2	Недомец Сергей Николаевич
3	Шелковой Виталий Валерьевич

3.6. Филиалы (представительства), дочерние и зависимые Общества-Отсутствуют.

3.7. Информация о крупных сделках и сделках с заинтересованностью, совершенных Обществом в течении финансового года:

В отчетном году вышеуказанные лица не совершали сделки с Обществом

В отчетном году Общество не совершало крупных сделок, а также иных сделок, на совершение которых распространяется порядок одобрения крупных сделок.

В отчетном году Общество не совершало сделок, признаваемых сделками, в совершении которых имеется заинтересованность.

IV. Основные показатели бухгалтерской отчетности ОАО «КЭС-Прикамье».

4.1. Основные положения учетной политики Общества в течении финансового года.

1. Учетная политика Общества сформирована исходя из общепринятых допущений: имущественной обособленности, непрерывной деятельности, последовательности применения учетной политики и временной определенности факторов хозяйственной деятельности.

2. Существенными способами ведения бухгалтерского учета являются следующие:

2.1. Начисление амортизации по объектам основных средств производится линейным способом. Объекты основных средств, стоимостью менее 10 тысяч рублей, а также Книги, Брошюры, печатные издания и иные подобные объекты отражаются в учете в составе материально-производственных запасов. Стоимость таких активов включается Предприятием в состав расходов в момент передачи в эксплуатацию (использование).

2.2. При отпуске материалов в производство и ином выбытии их оценка производится по средней себестоимости, которая рассчитывается по каждому номенклатурному номеру (группе, виду запасов).

2.3. Специальная одежда сроком полезного использования менее или равным 1 году независимо от стоимости ИДИ стоимостью до 10 тыс. рублей независимо от срока использования списывается на расходы по обычным видам деятельности одновременно в момент ввода в эксплуатацию. Стоимость специальной оснастки полностью погашается в момент передачи ее в производство (эксплуатацию). Специальная одежда стоимостью свыше 10 тыс. рублен и сроком полезного использования свыше 1 года списывается ежемесячно на расходы по обычным видам деятельности линейным способом.

2.4. Первоначальной стоимостью финансовых вложений, приобретенных за плату, признается сумма фактических затрат на их приобретение. Учет и списание финансовых вложений производится по стоимости каждой единицы.

2.5. Доходами от обычных видов деятельности признается выручка от продажи продукции и товаров, от выполнения работ и оказания услуг, признаваемых Предприятием обычными видами деятельности.

Выручка принимается к бухгалтерскому учету в сумме, исчисленной в денежном выражении, равной величине поступления денежных средств и иного имущества и (или) величине дебиторской задолженности исходя из цены, установленной договором между Предприятием и покупателем (заказчиком) иди пользователем активов Предприятия.

Доходы от видов деятельности Предприятия, подлежащих государственному регулированию, отражаются в учете по государственным регулируемым ценам - тарифам, устанавливаемым уполномоченными органами власти в соответствии с законодательством РФ. Отражение в учете ДОХОДОВ от вышеперечисленных видов деятельности ведется с учетом получения Предприятием бюджетных средств на компенсацию тарифов в части предоставляемых льгот отдельным категориям населения и на покрытие расходов и убытков.

2.6. Прямые производственные расходы отражаются по дебету счетов 20 «Основное производство», 23 «Вспомогательное производство».

Косвенные производственные расходы отражаются по дебету счета 25 «Общепроизводственные расходы». Распределение общепроизводственных расходов осуществляется ежемесячно пропорционально прямым затратам на производство продукции и выполнение работ, услуг.

Начисление процентов по полученным кредитам (займам) производится ежемесячно.

2.8.Общество не создает резервный фонд для покрытия убытков и резерв по сомнительным: долгам.

Предприятие не создает резерв под предстоящие ремонты основных средств.

Предприятие не создает резерв на предстоящую оплату отпусков работникам

2.9.Предприятие отражает принятие к учету бюджетных средств «по начислению», т.е. как возникновение целевого финансирования (по кредиту счета 86) и задолженности по этим средствам (по дебету счета 76).

При выделении Предприятию из бюджета средств на компенсацию тарифов в части льгот отдельным категориям населения действует норма п.3 Положения ПБУ13/200 в части неприменения его в связи с государственным регулированием цен и тарифов. Предоставленные на эти цели бюджетные средства формируют доходы от обычных видов деятельности.

2.10.Аналитический учет: расчетов с потребителями электроэнергии, тепла и воды с детализацией до конкретного контрагента ведется в сбытовой программе. В бухгалтерском учете счет 62 «Расчеты с покупателями и заказчиками.» ведется сводно в разрезе подразделений, в которых осуществляется отпуск электроэнергии, тепла и воды.

4.2. Бухгалтерский баланс Общества за финансовый год (годовой бухгалтерский баланс).

БУХГАЛТЕРСКИЙ БАЛАНС
на 31 декабря 2006 г.

Форма №1 по ОКУД
Дата (год, месяц, число)

КОДЫ		
6710001		
2006	12	31
72182679		
002902193846		
40.10.2		
47	16	
281		

Организация ОАО "КЭС-Примье" по ОКПО

Идентификационный номер налогоплательщика _____ ИНН 002902193846

Вид деятельности передача электроэнергии по ОКВЭД

Организационно-правовая форма / форма собственности
Открытое акционерное общество / частная по ОКФС/ОКФС

Единица измерения в тыс. рублей по ОКЕИ

Местонахождение (адрес):
643, 614000, Пермская обл., г. Пермь, ул. Сибирская, 54.

Дата утверждения _____
Дата отправки / принятая _____

АКТИВ	Код показателя	форма отчета с.1	
		На начало отчетного года	На конец отчетного периода
1	2	3	4
I. Внеоборотные активы			
Основные средства	120	13 712	23 706
Незавершенное строительство	130	11 327	34 485
Отложенные налоговые активы	145	13 244	10 583
Прочие внеоборотные активы	150	-	4 483
Итого по разделу I	190	38 283	73 016
II. Оборотные активы			
Запасы	210	794	21 979
в том числе:			
сырье, материалы и другие аналогичные ценности	211	707	21 610
расходы будущих периодов	218	87	369
Наличие дебиторской задолженности по приобретенным ценностям	220	10 410	4 890
Дебиторская задолженность (платежи по которой ожидаются в течение 12 месяцев после отчетной даты)	240	226 948	85 364
в том числе:			
покупатели и заказчики	241	90 355	51 008
Краткосрочные финансовые вложения	250	51 066	34 613
Денежные средства	280	1 818	818
Итого по разделу II	290	294 446	147 671
БАЛАНС (сумма строк 190 + 290)	300	334 446	220 687

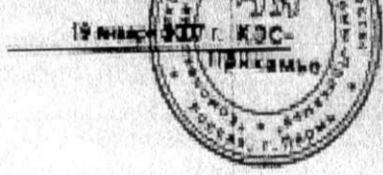
ИФНС РОССИИ ПО
СВЕРДЛОВСКОМУ РАЙОНУ Г. ПЕРМИ
23 MAR 2007
ПОЛУЧЕНО 20.03.07 по ТКС
САПУРОВА И.А. *С.А.*

ПАССИВ	Код показателя	На начало отчетного года	На конец отчетного периода
1	2	3	4
III. Капитал и резервы			
Уставный капитал	410	60 000	43 000
Нераспределенная прибыль (непокрытый убыток)	470	(42 824)	(43 990)
Итого по разделу III	490	17 176	(190)
IV. Долгосрочные обязательства			
Отложенные налоговые обязательства	515	50	70
Итого по разделу IV	590	59	70
V. Краткосрочные обязательства			
Займы и кредиты	610	105 606	72 119
Кредиторская задолженность	620	212 007	148 088
в том числе:			
поставщики и подрядчики	621	94 522	37 492
задолженность перед персоналом организации	622	878	2 454
задолженность перед государственными внебюджетными фондами	623	396	702
задолженность по налогам и сборам	624	187	719
прочие кредиторы	625	114 088	107 221
Итого по разделу V	696	317 724	220 707
БАЛАНС (сумма строк 490 + 590 + 690)	709	334 949	220 887

СПРАВКА о наличии ценностей, учитываемых на забалансовых счетах			
Архивные основные средства	810	199 432	126 400
Списанная в убыток задолженность неплатежеспособных дебиторов	940	-	492
Обеспечения обязательств и платежей выданные	960	38 792	105 754
МПЗ со сроком окупаемости более 12 месяцев		-	100 293

Руководитель Глазов Владимир Викторович

Главный бухгалтер Иртегова Наталья Николаевна



ИФНС РОССИИ ОТЧЕТ О ПРИВЫЛЯХ И УБЫТКАХ
СЕРГОВОМУ РАЙОНУ январь - Декабрь 2006г.

23 MAR 2007

ПОЛУЧЕНО 20.03.07 по № СКАУТРОМ М.А. СКА

Форма №2 по ОКУД

Дата (год, месяц, число)

Организация ДАО "КЭС-Приморье" по ОКПО

Идентификационный номер налогоплательщика

ИНН

Вид деятельности передача электроэнергии по ОКВЭД

Организационно-правовая форма / форма собственности

Открытое акционерное общество / частная по ОКПО/ОКФС

Единица измерения в тыс. рублей

по ОКЕИ

КОДЫ		
0710002		
2006	12	31
72182679		
008002193840		
46.10.02		
47	15	
394		

Показатель	код	За отчетный период	За аналогичный период предыдущего года
Доходы и расходы по обычным видам деятельности			
Выручка (нетто) от продажи товаров, продукции, работ, услуг (за минусом налога на добавленную стоимость, акцизов и аналогичных обязательных платежей)	010	544 740	619 717
Себестоимость проданных товаров, продукции, работ, услуг	020	(527 625)	(568 543)
Валовая прибыль	029	17 115	51 174
Коммерческие расходы	030		(33 647)
Прибыль (убыток) от продаж	030	17 115	17 527
Прочие доходы и расходы			
Проценты к получению	090	608	3 017
Проценты к уплате	070	(8 876)	(5 304)
Прочие доходы	080	17 598	4 748
Прочие расходы	100	(24 678)	(8 477)
Прибыль (убыток) до налогообложения	140		
Отложенные налоговые активы	141	(2 291)	13 444
Отложенные налоговые обязательства	142	(19)	(90)
Текущий налог на прибыль	150	(629)	
Другие аналогичные платежи	180	(36)	
Чистая прибыль (убыток) отчетного периода	190	11 158	(18 426)
СПРАВОЧНО:			
Постоянные налоговые обязательства (активы)	200	618	217

РАСШИФРОВКА ОТДЕЛЬНЫХ ПРИВЫЛЕЙ И УБЫТКОВ

Показатель	код	За отчетный период		За аналогичный период предыдущего года	
		наименование	прибыль	убыток	прибыль
Штрафы, пени и неустойки, признанные или по которым получены решения суда (арбитражного суда) об их взыскании	210	12	10	16	117
Прибыль (убыток) прошлых лет	220	63	2 472	372	624
Возмещение убытков, примененных неисполнением или ненадлежащим исполнением обязательств	230	17			
Списание дебиторских и кредиторских задолженностей, по которым истек срок исковой давности	280		482	74	

Руководитель

Главный бухгалтер

Иртелева Наталья Николаевна (расшифровка подписи)

19 января 2007

ОТЧЕТ ОБ ИЗМЕНЕНИЯХ КАПИТАЛА

за Январь - Декабрь 2006г.

Организация: <u>ОАО "ЭС-Приволжье"</u>	Форма №3 по ОКУД	К О Д Ы		
Идентификационный номер налогоплательщика	Дата (год, месяц, число)	2006	12	31
Вид деятельности: <u>передача электроэнергии</u>	по ОКВЭД	72182579		
Организационно-правовая форма / форма собственности	ИНН	5902193849		
Открытое акционерное общество / частная	по ОКФС	85.23.1		
Единица измерения: <u>в тыс. рублей</u>	по ОКФС/ОКВЭД	47	16	
	по ОКЕИ	384		

I. Изменения капитала

Показатель		Уставный капитал	Добавочный капитал	Резервный капитал	Нераспределенная прибыль (непокрытый убыток)	Итого
наименование	код					
1	2	3	4	5	6	7
Остаток на 31 декабря года, предшествующего предыдущему	010	60 000	-	-	(26 385)	33 615
Остаток на 1 января предыдущего года	030	60 000	-	-	(26 385)	33 615
Чистая прибыль	032	X	X	X	(16 456)	(16 456)
Остаток на 31 декабря предыдущего года	070	60 000	-	-	(42 824)	17 176
Остаток на 1 января отчетного года	100	60 000	-	-	(42 824)	17 176
Чистая прибыль	102	X	X	X	(1 166)	(1 166)

ИФНС РОССИИ ПО
СВЕРДЛОВСКОМУ РАЙОНУ г. ПЕРМИ

23 МАР 2007

ПОЛУЧЕНО *20.03.07* по ПРС
САЛТАРОВА Ж.А. *1100*

1	2	3	4	5	6	7
Уменьшение величины капитала за счет уменьшения количества акций	132	(18 200)	X	X	X	(18 200)
Остаток на 31 декабря отчетного года	140	43 800	-	-	(43 000)	(190)

СПРАВКИ

Показатель наименование	код	Остаток на начало отчетного года		Остаток на конец отчетного периода	
		3	4	5	6
		Из бюджета		Из внебюджетных фондов	
		за отчетный год	за предыдущий год	за отчетный год	за предыдущий год
		3	4	5	6
2) Получено на: расходы по обычным видам деятельности - всего	210	15 801	3 090	-	-

Руководитель Славов Владимир Викторович
(подпись)

Главный бухгалтер Иртегова Наталья Николаевна
(подпись)

25 января 2007 г.



ОТЧЕТ О ДВИЖЕНИИ ДЕНЕЖНЫХ СРЕДСТВ

за Январь - Декабрь 2006г.

Организация ОАО "КОС-Приволжье"	форма №4 по ОКУД	КОДЫ		
Идентификационный номер налогоплательщика	Дата (год, месяц, число)	0710604		
Вид деятельности передача электроэнергии		2006	12	31
Организационно-правовая форма / форма собственности	по ОКТО	72142679		
Открытые акционерные общества / частные	ИНН	8902183840		
Единица измерения в тыс. рублей	по ОКВЭД	40.10.2		
	по ОКПО/ОКОУС	47	16	
	по ОКЕИ	384		

Показатель наименование	код	За отчетный период		За аналогичный период
		1	2	предыдущего года
Остаток денежных средств на начало отчетного года	090		1 518	15 089
Движение денежных средств по текущей деятельности				
Средства, полученные от покупателей, заказчиков	020		543 217	673 532
Прочие доходы	110		38 702	95
Денежные средства, направленные:	120		(343 333)	(770 676)
на оплату приобретенных товаров, работ, услуг, сырья и иных оборотных активов	120		(323 309)	(752 869)
на оплату труда	120		(37 065)	(370)
на выплату дивидендов, процентов	170		-	(4 443)
на расчеты по налогам и сборам	180		(28 112)	(11 004)
на прочие расходы	190		(7 853)	(1 869)
Чистые денежные средства от текущей деятельности	200		180 588	(87 048)
Движение денежных средств по инвестиционной деятельности				
Полученные проценты	240		-	12
Поступления от погашения займов, предоставленных другим организациям	250		-	30 804
Приобретение объектов основных средств, долгосрочных вложений в материальные ценности и нематериальные активы	260		(152 873)	-
Займы, предоставленные другим организациям	310		-	(35 683)
Прочие расходы по инвестиционной деятельности	320		-	-
Чистые денежные средства от инвестиционной деятельности	340		(152 873)	(5 067)


ИФНС России по
Свердловскому району г. Перми
23 MAR 2007
ПОЛУЧЕНО 20.03.07 по ИФНС
Салкупова И.А. *СЛК*

1	2	3	4
Денежно-денежные средства по финансовой деятельности			
Поступления от займов и кредитов, предоставленных другим организациям	360	266 150	788 209
Прочие доходы по финансовой деятельности	370	35 867	-
Погашение займов и кредитов (без процентов)	390	(287 478)	(697 645)
Прочие расходы по финансовой деятельности	410	(51 203)	-
Изменение денежных средств от финансовой деятельности	430	(96 624)	88 564
Чистое увеличение (уменьшение) денежных средств и их эквивалентов	440	(911)	(13 851)
Остаток денежных средств на конец отчетного периода	450	807	1 618
Влияние изменения курса иностранной валюты по отношению к рублю	460	-	-

Руководитель Симков Владимир Александрович
(подпись)

Главный бухгалтер Иртелева Наталья Николаевна
(подпись)

Иртелева Наталья Николаевна
(расшифровка подписи)



ПРИЛОЖЕНИЕ К БУХГАЛТЕРСКОМУ БАЛАНСУ

за Январь - Декабрь 2006г.

	Форма №5 по СКУД	К О Д Ы	
	Дата (год, месяц, число)	0710006	
		2006	12 31
Организация: <u>ОАО "КЭС-Приморье"</u>	по ОКПО	72182678	
Идентификационный номер налогоплательщика	ИНН	5902193840	
Вид деятельности: <u>передача электроэнергии</u>	по ОКВЭД	85.23.1	
Организационно-правовая форма / форма собственности			
<u>Открытое акционерное общество</u> / частная	по ОКФС/ОКФС	47	18
Единица измерения <u>в тыс. рублей</u>	по ОКЕИ	384	

ИФНС России по
Свердловскому району г. Пермь

23 МАР 2007

ПОЛУЧЕНО

20.03.07 по ТКС
СЛАВОВА И.А.

С.И.К.

Основные средства

Показатель		Наличие на начало отчетного года	Поступило	Выбыло	Наличие на конец отчетного периода
наименование	код				
1	2	3	4	5	6
Здания	070	2 128	-	-	2 128
Сооружения и передаточные устройства	075	12 809	9 773	-	22 582
Машины и оборудование	080	1 029	1 892	-	2 921
Транспортные средства	085	-	1 224	-	1 224
Итого	130	15 766	12 889	-	28 455

Показатель		На начало отчетного года	На конец отчетного периода
наименование	код		
1	2	3	4
Амортизация основных средств - всего	140	2 054	5 350
в том числе:			
зданий и сооружений	141	319	4 660
машин, оборудования, транспортных средств	142	253	690
других	143	1 482	-
Получено объектов основных средств в аренду - всего	160	199 432	128 400

Расходы на научно-исследовательские, опытно-конструкторские и технологические работы

Виды работ		Наличие на начало отчетного года	Поступило	Списано	Наличие на конец отчетного периода
наименование	код				
1	2	3	4	5	6
Всего	310	-	21 493	-	21 493
Справочно		код	На начало отчетного года	На конец отчетного периода	
		2	3	4	
Сумма расходов по незавершенным научно-исследовательским, опытно-конструкторским и технологическим работам		320	-	21 493	

Финансовые вложения

Показатель		Долгосрочные		Краткосрочные	
наименование	код	на начало отчетного года	на конец отчетного периода	на начало отчетного года	на конец отчетного периода
1	2	3	4	5	6
Ценные бумаги других организаций - всего	520	-	-	178	-
в том числе долговые ценные бумаги (облигации, векселя)	521	-	-	178	-
Предоставленные займы	525	-	-	28 388	3 143
Прочие	535	-	-	25 430	31 670
Итого	540	-	-	51 996	34 813

Дебиторская и кредиторская задолженность

Показатель		Остаток на начало отчетного года	Остаток на конец отчет- ного периода
наименование	код		
1	2	3	4
Дебиторская задолженность:			
краткосрочная - всего	610	225 948	85 364
в том числе:			
расчеты с покупателями и заказчиками	611	80 355	51 569
авансы выданные	612	9 000	12 218
прочая	613	128 593	21 579
Итого	630	225 948	85 364
Кредиторская задолженность:			
краткосрочная - всего	640	317 724	220 707
в том числе:			
расчеты с поставщиками и подрядчиками	641	84 022	37 492
авансы полученные	642	7 395	2 184
расчеты по налогам и сборам	643	187	719
кредиты	644	58 584	-
займы	645	48 151	72 119
прочая	648	110 905	108 193
Итого	680	317 724	220 707

Расходы по обычным видам деятельности (по элементам затрат)

Показатель		За отчетный год	За предыдущий год
наименование	код		
1	2	3	4
Материальные затраты	710	387 085	458 231
Затраты на оплату труда	720	42 898	1 434
Отчисления на социальные нужды	730	10 960	378
Амортизация	740	3 022	2 054
Прочие затраты	750	83 560	140 546
Итого по элементам затрат	760	527 525	609 643
Изменение остатков (прирост (+), уменьшение (-)):			
расходов будущих периодов	768	282	84

Обеспечения

Показатель		Остаток на начало отчетного года	Остаток на конец отчетного периода
наименование	код		
1	2	3	4
Выданные - всего	830	-	80 000
Имущество, переданное в залог	840	-	28 764
из него:			
объекты основных средств	841	-	111
прочее	843	-	28 653

Руководитель Глазков Владимир Викторович
(подпись) (расшифровка подписи)

Главный бухгалтер

Иртагова Наталья Николаевна
(подпись) (расшифровка подписи)

25 января 2007 г.



4.3. Отчет о прибылях и убытках

ОАО "КЭС-Прикамье"

Наименование		2006г., тыс.руб.	2005г., тыс.руб.
I. ДОХОДЫ И РАСХОДЫ ПО ВИДАМ ДЕЯТЕЛЬНОСТИ			
1	Выручка (нетто) от продажи товаров, продукции, работ, услуг	544740	619717
2	Себестоимость реализованной продукции, работ, услуг	(527 525)	(609 643)
3	Валовая прибыль	17 215	10 074
4	Прибыль/убыток от продаж	17 215	(23 573)
II. ПРОЦЕНТЫ К ПОЛУЧЕНИЮ И УПЛАТЕ			
5	Проценты к получению	898	3 017
6	Проценты к уплате	(8 875)	(5 368)
III. ОПЕРАЦИОННЫЕ ДОХОДЫ И РАСХОДЫ			
Сальдо операционных доходов и расходов		-7 000	3 729
7	Прочие доходы	17 546	4 748
8	Прочие расходы	(24 675)	(8 477)
4. ФОРМИРОВАНИЕ ПРИБЫЛИ			
11	Прибыль/убыток до налогообложения	2 109	(29 653)
12	Отложенные налоговые активы	(2 291)	13 244
13	Отложенные налоговые обязательства	(19)	(50)
14	Текущий налог на прибыль	(929)	-
15	Иные аналогичные платежи	(36)	-
16	Прибыль/убыток от деятельности	-	-
17	Чрезвычайные доходы	-	-
18	Чрезвычайные расходы	-	-
19	Чистая прибыль (нераспределенная прибыль/убыток отчетного периода)	(1 166)	(16 459)

В структуре совокупных доходов, полученных в 2006 году от осуществления всех видов деятельности, наибольший удельный вес приходился на доходы от основной деятельности. Доля прочих доходов составляет – 1,26 %.

Значение рентабельности продаж по основной деятельности Общества в 2006 году составляет -5,12 %.

V. Основные показатели финансовой отчетности ОАО «КЭС-Прикамье».

5.1. Бюджет доходов и расходов:

Динамика основных показателей Бюджета доходов и расходов за 2004-2006г.г. ОАО "КЭС-Прикамье"

№ п/п	статья	сумма, тыс.руб без НДС			относит откл.%		
		2004г	2005г	2006г	2005/2004	2006/2005	2006/2004
1.	Выручка (нетто) от продажи товаров, продукции, работ, услуг	270 981	619 717	544 740	228,69	87,90	201,03
	в том числе:						
1.1.	Основная продукция	270 981	619 717	526 311	228,69	84,93	194,22
1.1.1.	Электроснабжение	270 981	612 522	465 312	226,04	75,97	171,71
1.1.2.	Теплоснабжение	0	0	4 599	-	-	-
1.1.3.	Водоснабжение и Водоотведение	0	7 195	56 400	-	783,92	-
1.2.	Ремонтные и др. работы по арендуемым объектам (за счет бюджетного финансирования, арендной платы)	0	0	0	-	-	-
1.2.1.	Электроснабжение	0	0	0	-	-	-
1.2.2.	Теплоснабжение	0	0	0	-	-	-
1.2.3.	Водоснабжение и Водоотведение	0	0	0	-	-	-
1.3.	Прочие виды продукции, работ, услуг	0	0	18 429	-	-	-
2	Себестоимость реализованной продукции, работ, услуг	298 451	643 290	527 525	215,54	82,00	176,75
	в том числе:						
2.1.	Основная продукция	298 451	643 290	513 844	215,54	79,88	172,17
2.1.1.	Электроснабжение	298	635	439	213,04	69,08	147,16

		451	826	212			
2.1.2.	Теплоснабжение	0	0	6 175	-	-	-
2.1.3.	Водоснабжение и Водоотведение	0	7 465	68 456	-	917,06	-
2.2.	Ремонтные и др. работы по арендуемым объектам (за счет бюджетного финансирования, арендной платы)	0	0	0	-	-	-
2.2.1.	Электроснабжение	0	0	0	-	-	-
2.2.2.	Теплоснабжение	0	0	0	-	-	-
2.2.3.	Водоснабжение и Водоотведение	0	0	0	-	-	-
2.3.	Прочие виды продукции, работ, услуг	0	0	13 682	-	-	-
3	Валовая прибыль	-27 470	-23 573	17 215	85,81	-73,03	-62,67
	в том числе:				-	-	-
3.1.	Основная продукция	-27 470	-23 573	12 468	85,81	-52,89	-45,39
3.1.1.	Электроснабжение	-27 470	-23 303	26 100	84,83	-112,00	-95,01
3.1.2.	Теплоснабжение	0	0	-1 575	-	-	-
3.1.3.	Водоснабжение и Водоотведение	0	-270	-12 056	-	4463,42	-
3.2.	Ремонтные и др. работы по арендуемым объектам (за счет бюджетного финансирования, арендной платы)	0	0	0	-	-	-
3.2.1.	Электроснабжение	0	0	0	-	-	-
3.2.2.	Теплоснабжение	0	0	0	-	-	-
3.2.3.	Водоснабжение и Водоотведение	0	0	0	-	-	-
3.3.	Прочие виды продукции, работ, услуг	0	0	4 747	-	-	-

II. ОПЕРАЦИОННЫЕ ДОХОДЫ И РАСХОДЫ						-	-	-
Сальдо операционных доходов и расходов		1 114	-5 423	-10 281	-487,01	189,57	-923,24	
4	Операционные доходы	1 807	7 293	18 191	403,61	249,45	1006,80	
5	Операционные расходы	693	716	28 472	1834,18	223,91	4106,94	
III. ВНЕРЕАЛИЗАЦИОННЫЕ ДОХОДЫ И РАСХОДЫ								
Сальдо внереализационных доходов и расходов		-6	-657	-4 824	11942,99	734,38	87707,06	
6	Внереализационные доходы	0	472	254	-	53,85	-	
7	Внереализационные расходы	6	1 129	5 078	20523,36	449,87	92327,48	
IV. ФОРМИРОВАНИЕ ПРИБЫЛИ								
8	Прибыль/убыток до налогообложения	-26 362	-29 653	2 110	112,49	-7,12	-8,01	
9	Отложенные налоговые активы	0	13244	-2 291	-	-17,30	-	
10	Отложенные налоговые обязательства	0	50	19	-	38,81	-	
11	Текущий налог на прибыль	0	0	929	-	-	-	
12	Иные аналогичные платежи	3	0	36	0,00	-	1360,45	
13	Прибыль/убыток от деятельности	-26 365	-16 459	-1 166	62,43	7,08	4,42	
14	Чрезвычайные доходы	0	0	0	-	-	-	
15	Чрезвычайные расходы	0	0	0	-	-	-	
16	Чистая прибыль	-26 365	-16 459	-1 166	62,43	7,08	4,42	

5.2. Основные показатели финансовой отчетности Общества:

Наименование показателя	За 2006г., в тыс. руб.
Выручка	544740
в т.ч. по основным видам деятельности:	
электроэнергия	465312
теплоснабжение	4599
Водоснабжение и водоотведение	56400
Себестоимость	527525
в т.ч. по основным видам деятельности:	
электроэнергия	439212
теплоснабжение	6175
Водоснабжение и водоотведение	68456
Затраты на 1 рубль реализованной продукции, коп.	96,84
Результат реализации продукции	17215
Рентабельность основной деятельности	0,03
Операционные доходы и расходы (нетто)	-10281
Внереализационные доходы и расходы (нетто)	-4825
Прибыль (убыток) до налогообложения	2109
Рентабельность продаж (до налогообложения)	0,004
Налог на прибыль и обязательные платежи	943
Чистая прибыль (убыток)	-1166

5.3. Характеристика финансового состояния Общества:

Активы, находящиеся в распоряжении Общества к концу 2006 года, составили **220 587 тыс. руб.**, в т.ч. :

- внеоборотные активы 73 016 тыс. руб. (удельный вес в общей сумме активов 33,1%)

- оборотные активы 147 571 тыс. руб. (66,9%).

Во внеоборотных активах основные средства составили – 23105 т.р. (31,6%) ; незавершенное строительство – 34465 т.р. (47,2%). Основная часть внеоборотных активов приходится на незавершенное строительство.

Структура оборотных активов, всего активов 147571 т.р. в т.ч.:

- Запасы – 21979 т.р. (14,9%)
- Налог на добавленную стоимость по приобретенным ценностям – 4599 т.р. (3,1%)
- Дебиторская задолженность – 85364 т.р. (57,8%)
- Краткосрочные финансовые вложения – 34813 т.р. (23,6%)
- Денежные средства – 816 т.р. (0,6%)

Основная часть оборотных активов приходится на дебиторскую задолженность, в основном это текущая задолженность по покупателям.

Структура совокупных пассивов, общая сумма источников 220 587 т.р., в т.ч.:

- Собственный капитал (- 190 т.р.) или - 0,09% в общей сумме источников , где - уставной капитал 43 800 т.р.

За 2006 год уставной капитал Общества уменьшился на 16 200 тыс. руб. в результате погашения акций, неоплаченных учредителями и нереализованных Обществом в установленные законом сроки.

- непокрытый убыток 43990 т.р.

- Краткосрочные обязательства 220 707 т.р., в т.ч.:

- займы и кредиты 72119 т.р. (33,1%)

- кредиторская задолженность 148588 т.р. (67,4%)

В структуре кредиторской задолженности преобладают обязательства перед поставщиками и прочими кредиторами, соответственно 25,2% и 72,2%.

Кредиторская задолженность по заработной плате составила 2454 т.р. (1,6%), что не превышает средне месячный фонд оплаты труда.

Кредиторская задолженность по налогам и по платежам во внебюджетные фонды составила 1421 т.р. (0,9%).

5.4.Тарифная политика.

Динамика тарифов ОАО "КЭС-Прикамье"

	ед.изм.	2005	2006	без НДС* 2007
ОАО "КЭС-Прикамье"				
<i>Тарифы на передачу электроэнергии</i>				
СН2	коп./кВтч		77,3 (1)	55,19
НН	коп./кВтч			143,41
<i>Тарифы на теплоэнергию</i>				
Очерское городское поселение	руб./Гкал		506,06	735,79
Павловское городское поселение	руб./Гкал		(5)	577,66
<i>Плата за технологическое присоединение к сетям (2)</i>				
Физические лица (с НДС)	руб.		550	550
<i>Прочие потребители</i>				
до 30 кВт (0,4 кВ)	руб./кВт		7 178	7 178
31-100 кВт (0,4 кВ)	руб./кВт		6 413	6 413
101-750 кВт (0,4 кВ)	руб./кВт		4 504	4 504
100-750 кВт (6-10 кВ)	руб./кВт		3 587	3 587
<i>Тарифы на услуги по водоснабжению, водоотведению</i>				
Водоснабжение				
Физические лица (с НДС)	руб./м ³	5,81 (4)	7,55 (3)	
бюджетные организации	руб./м ³	6,42 (4)	8,35 (3)	
прочие организации	руб./м ³	11,42 (4)	13,27 (3)	
Водоотведение				
население	руб./м ³	5,58 (4)	7,25 (3)	
бюджетные организации	руб./м ³	5,68 (4)	7,38 (3)	
прочие организации	руб./м ³	10,15 (4)	11,76 (3)	

ОАО "КЭС-Прикамье" (Добрянский район)			
<i>Тарифы на передачу электроэнергии</i>			
СН2	коп./кВтч	64,3 (1)	38,42
НН	коп./кВтч		94,15

Примечание:

*за исключением платы за технологическое присоединение к сетям для физ.лиц

(1) с 01.04.2006

(2) с 02.08.2006

(3) с 1.06.2006

(4) до 1.06.2006

(5) с 06.11.2006

VI. Сбытовая деятельность.

6.1. Решенные задачи сбытовой деятельности за 2006 год

1. Выполнение положений Федерального закона РФ от 26.03.03 № 36-ФЗ в части реорганизации и выделения деятельности по купле-продаже электрической энергии в ЗАО «КЭС-Мультиэнергетика».

2. Выполнение планового задания по объемам продаж (в том числе от продаж электрической энергии на компенсацию потерь).

3. Выполнение плановых показателей уровня реализации по юридическим лицам.

4. Обеспечение плановых величин дебиторской задолженности по юридическим лицам.

5. Полный переход на «активный» метод начисления бытовым абонентам: осуществление снятия показаний приборов учета и доставки квитанций абоненту.

6. Получение статуса Гарантирующего поставщика во исполнение Постановления Правительства РФ от 31.08.06 № 530.

6.2. Объем продаж электроэнергии, теплоэнергии, воды и услуг водоотведения потребителям:

Результаты сбытовой деятельности за 2006 год

№ пп	Вид бизнеса	Ед. изм.	Объем продаж с НДС
1	Электроснабжение	тыс. руб.	361 215
2	Теплоснабжение	тыс. руб.	5 427
3	Водоснабжение и водоотведение	тыс. руб.	13 265
4	ИТОГО:	тыс. руб.	379 907
5	Компенсация потерь	тыс. руб.	
6	ВСЕГО:	тыс. руб.	379 907

6.3. Дебиторская задолженность потребителей:

Дебиторская задолженность потребителей за 2006 год

Группа потребителей	Ед. изм.	Дебиторская задолженность		Электроэнергия		Теплоэнергия		Водоснабжение и водоотведение	
		на 01.01.06	на 01.01.07	на 01.01.06	на 01.01.07	на 01.01.06	на 01.01.07	на 01.01.06	на 01.01.07
I. Юридические лица:	тыс. руб.	61 646	20 448	60 206	17 428	0	2 372	1 440	647
1. Промышленность	тыс. руб.	10 944	879	10 193	502	0	38	751	339
2. Транспорт и связь	тыс. руб.	1 425	34	1 398	18	0	5	27	11
3. Сельское хозяйство	тыс. руб.	233	47	230	44	0	0	3	3
4. ВКХ	тыс. руб.	5 959	1 929	5 959	1 929	0	0	0	0
5. ЖКХ	тыс. руб.	4 137	2 288	4 107	324	0	1 909	30	56
6. Прочие	тыс. руб.	30 862	14 736	30 655	14 453	0	175	206	108
7. Бюджет:	тыс. руб.	8 087	534	7 664	158	0	245	424	131
7.1 Федеральный	тыс. руб.	825	13	816	3	0	0	9	10
7.2 Областной	тыс. руб.	704	2	691	0	0	1	12	1
7.3 Местный	тыс. руб.	6 558	518	6 157	155	0	244	402	120
II. Население:	тыс. руб.	19 460	19 005	17 095	10 184	0	291	2 365	8 530
1. Бытовые абоненты	тыс. руб.	18 764	16 616	17 026	10 183	0	291	1 739	6 143
2. ТСЖ, ЖСК	тыс. руб.	696	2 388	70	1	0	0	626	2 388
III. Льготы, субсидии, дотации:	тыс.	8 908	6 416	7 642	4 876	0	64	1 265	1 476

	руб.								
1. Льготы	тыс. руб.	7 166	5 138	6 318	3 948	0	64	848	1 127
2. Субсидии	тыс. руб.	1 742	1 277	1 325	928	0	0	417	349
3. Дотации	тыс. руб.	0	0	0		0	0	0	0
ИТОГО:	тыс. руб.	90 014	45 868	84 944	32 488	0	2 727	5 070	10 654
Компенсация потерь	тыс. руб.								
ВСЕГО:	тыс. руб.	90 014	45 868	84 944	32 488	0	2 727	5 070	10 654

6.4. Структура общего объема продаж энергоресурсов потребителям за 2006 год:

Структура общего объема продаж энергоресурсов потребителям за 2006 год

Группа потребителей	Ед. изм.	Объем продаж с НДС	Электроэнергия	Теплоэнергия	Водоснабжение и водоотведение
I. Юридические лица:	тыс. руб.	274 213	266 534	4 837	2 843
1. Промышленность	тыс. руб.	52 564	50 946	86	1 532
2. Транспорт и связь	тыс. руб.	12 836	12 772	12	52
3. Сельское хозяйство	тыс. руб.	680	677	0	2
4. ВКХ	тыс. руб.	25 246	25 246	0	0
5. ЖКХ	тыс. руб.	14 929	11 783	3 088	58
6. Прочие	тыс. руб.	103 736	102 773	493	470
7. Бюджет:	тыс. руб.	64 222	62 337	1 157	728
7.1 Федеральный	тыс. руб.	12 783	12 756	0	27
7.2 Областной	тыс. руб.	9 646	9 397	197	51
7.3 Местный	тыс. руб.	41 793	40 183	960	650
II. Население:	тыс. руб.	92 062	82 449	458	9 155
1. Бытовые абоненты	тыс. руб.	89 378	81 360	458	7 561
2. ТСЖ, ЖСК	тыс. руб.	2 684	1 089	0	1 595
III. Льготы, субсидии, дотации:	тыс. руб.	13 632	12 232	133	1 267
1. Льготы	тыс. руб.	11 106	9 706	133	1 267
2. Субсидии	тыс. руб.	2 526	2 526	0	0
3. Дотации	тыс. руб.	0	0	0	0
ИТОГО:	тыс. руб.	379 907	361 215	5 427	13 265
Компенсация потерь	тыс. руб.				
ВСЕГО:	тыс. руб.	379 907	361 215	5 427	13 265

VII. Инвестиционная деятельность.

1. Строительство и модернизация объектов электросетевого комплекса на территории Пермского края в 2007 году.

Затраты по данному инвестпроекту будут составлять 26 214 880 руб. с НДС. Инвестпроект включает в себя строительство пяти новых линий электропередач.

В г. Горнозаводске:

1я линия. Строительство ВЛ-6кВ от п/ст шахта «Рудная» до фидера «Поселок» п. Сараны.

2я линия. Строительство КВЛ-10(6) кВ от фидера №1 до ТП Станции очистных сооружений и ТП-22 Перекачка.

3я линия. Строительство ВЛ-6кВ от п/ст «Старая пашия» до ЦРП-РП32-КТПН п. Пашия.

В г. Очер:

4я линия. Строительство ВЛ-10кВ от п/ст «Лужково» до фидера №11.

В г. Верещагино:

5я линия. Реконструкция РП-1 и КВЛ-10кВ.

2. Установка пунктов коммерческого учета, с целью снижения потерь электрической энергии.

Затраты по данному инвестпроекту будут составлять 77 652 320 руб. с НДС. Инвестпроект включает в себя:

- Устройство пунктов коммерческого учета (1 фазных) с созданием АСКУЭ на базе электронных электросчетчиков NP515.23D (8135 шт.).
- Устройство пунктов коммерческого учета (3 фазных) с созданием АСКУЭ на базе электронных электросчетчиков NP545.23T (1361 шт.).
- Устройство пунктов коммерческого учета (3 фазных) с созданием АСКУЭ на базе электронных электросчетчиков NP542.27T (966 шт.).
- Устройство пунктов балансового учета на ТП и РП, на стороне 0,4кВ с интеграцией в АСКУЭ на базе электронных электросчетчиков NP542.27T (202 шт.).
- Установка маршрутизаторов RTR 512/7-6L/G (устройств сбора данных) (202 шт.).

Внедрение АСКУЭ абонентов будет проведено в городах Чайковский, Горнозаводск, Суксун.

VIII. «Кадровая и социальная политика. Социальное партнерство, социальная ответственность».

Персонал является стратегическим ресурсом Общества. Стратегия в области управления человеческими ресурсами неотъемлемо связана с общей стратегией развития Общества. Стратегия в области управления человеческими ресурсами ориентируется на реализацию долгосрочных целей Общества – сохранение и развитие позиций на рынках тепла и электроэнергии Пермского края.

Основной целью кадровой политики является повышение производительности труда посредством разработки и внедрения системы управления человеческими ресурсами, направленной на максимальную реализацию потенциала сотрудников Общества, повышение удовлетворенности персонала условиями труда, выполняемой работой.

Принципы политики в области управления персоналом:

- Открытость и прозрачность
- Ценность профессиональной компетенции
- Ориентация на развитие
- Лояльность

Структура работников Общества по категориям

№ категории	название категории	Количество человек на 31.12.06.		
		ОАО «КЭС-Прикамье»		
		Управление	Обособленн. подразделения	Итого:
1	руководители	24	31	55
2	специалисты	15	32	47
3	рабочие	5	279	284
Итого:		44	342	386

Возрастной состав работников

возраст, лет	Количество человек на 31.12.06г.		
	ОАО «КЭС-Прикамье»		
	Управление	Обособлен. Подразделения	Итого:
до 30 лет	20	48	68
30-50 лет	22	176	198
50 лет и старше	2	118	120

Качественный состав работников

вид образования	Количествово человек на 31.12.06г.		
	ОАО «КЭС-Прикамье»		
	Управление	Обособлен. подразделения	Итого:
высшее	37	23	60
среднее профессион	7	319	326

Текучесть кадрового состава

	ОАО «КЭС-Прикамье»		
	Управ-ление	Обособлен. Подразделения	Итого:
принято	55	409	464
уволено	5	249	254

Динамика численности персонала

Фактическая численность персонала на дату	Количество человек	
	ОАО "КЭС-Прикамье"	
на 01.01.2006г.	253	
на 31.12.2006г.	386	

Сотрудники Общества являются одним из основных активов Общества, источником устойчивого конкурентного преимущества. Высокий профессионализм работников, стремление к творческому росту и самореализации, добросовестное отношение к выполнению возложенных задач и удовлетворенность трудом являются основой развития Общества.

Взаимное уважение, доверие, ответственность и открытость-основа взаимодействия и развития партнерских отношений между всеми сотрудниками.

Социальная политика Общества направлена на повышение жизненного уровня, создание благоприятных условий работы, развитие творческой инициативы, способностей и социальной защищенности работников.

Приоритетными направлениями социальной политики Общества в 2006г.:

- 1.Санаторно-курортное лечение работников и их детей за счет средств соц. страхования
- 2.Обязательное медицинское и пенсионное страхование сотрудников
- 3.Развитие корпоративной культуры
 - Корпоративные праздники, мероприятия
 - Поздравление с днями рождения сотрудников
 - Корпоративный информационный стенд

Стратегия Общества в области управления персоналом:

- своевременность подбора персонала;
- качественность подбора персонала;
- обучение и развитие персонала;
- подготовка и проведение корпоративных мероприятий;
- своевременная работа с информационными потоками;
- поддержание имиджа компании;
- поддержание социально-психологического климата в коллективе;
- решение конфликтов, понимание проблем, возникающих в коллективе, создание непринужденной рабочей обстановки.

IX. Задачи и перспективы Общества на будущий год.

Основной задачей Общества является обеспечение безубыточной деятельности и получение прибыли.

В рамках реализации данной задачи необходимо провести следующие мероприятия:

Укрепление и долгосрочное расширение бизнеса;

- заключение долгосрочных договоров на 10 и более лет, на основе конкурса;
- проведение работ по инвентаризации и регистрации муниципального имущества;
- согласование среднесрочной производственной программы до 2010 года в РЭК Пермского края;
- согласование долгосрочных инвестиционных программ с администрацией Пермского края;
- утверждение долгосрочных программ органами местного самоуправления на территориях присутствия ОАО «КЭС – Прикамье»

Усиление платежной дисциплины;

- полный переход на «активный» метод начисления бытовым абонентам: осуществление снятия показаний приборов учета и доставки квитанций абоненту.
- обеспечение плановых показателей уровня реализации по юридическим лицам.
- взаимодействие транспортирующей организации ОАО «КЭС Прикамье» и сбытовой ЗАО «КЭС – Мультиэнергетика», по формированию полезного отпуска, и усиления платежной дисциплины.

Снижение затрат и рост доходов;

- улучшение содержания электрических сетей за счет снижения издержек при реорганизации МУПов и перевода персонала в Обособленные подразделения ОАО «КЭС-Прикамье», формирования подразделений по «кустовому» принципу
- реализация программы управления издержками;
- реализация программы снижения потерь.
- сертификация электрических сетей
- работа по определению собственника безхозяйных сетей на территориях присутствия ОАО «КЭС Прикамье», для включения их в тариф;

Развитие высоко прибыльных сегментов бизнеса;

- инициализация в органах местного самоуправления конкурсов на право долгосрочной аренды электросетевого имущества муниципальных образований.
- участие, совместно с администрацией Пермского края, в разработке методических документов для органов Местного самоуправления по организации конкурсов по электросетевому имуществу


Динамика соотношения собственных и заемных средств:

ОАО "КЭС-Прикамье"				
	в тыс. руб.			изменения 2006 к 2007 (%)
	2005	2006	план 2007	
ПОКАЗАТЕЛИ				
Чистая прибыль (убыток)	-16459	-1166	4885	-418,95%
Собственный капитал	17176	-190	1569	-825,79%
в т.ч. нераспред. прибыль (непокрытый убыток)	-42824	43990	-	
Заемный капитал (займы и кредиты)	105686	72119	73025	101,26%

Контролируемая доля рынка и динамика ее изменения.

№ п/п	Наименование показателя	2006 г.	2007г. (план)
1	Полезный отпуск электроэнергии по Пермскому краю (млн. кВт/час)	17220	17400
2	Полезный отпуск ОАО «КЭС Прикамье» (млн. кВт/час)	579,574	609,890
3	Доля ОАО «КЭС Прикамье» на рынке транспорта электроэнергии в Пермском крае.	3,3%	3,5%

Главный управляющий директор
ОАО «КЭС-Прикамье»



В.В.Глазков

Директор Пермского филиала
ООО «Учетно-финансовый сервис»

Н.Н. Иртегова